

REMAP II

GOLD



IMMO FIAT MANUAL DE INSTRUÇÕES

WWW.CHAVESGOLD.COM.BR

E50028
Carga 011

PROCEDIMENTOS
PARA VERIFICAÇÃO
POR FABRICANTE

Procedimento válido para os seguintes veículos da Linha FIAT contidos neste aparelho.
OUTROS

Escolha o modelo do veículo a ser verificado

Escolha o equipamento a ser verificado.

Escolha o procedimento a ser verificado.

ESCOLHA VEICULO
MAREA
BRAVA HGT
OUTROS

EQUIPAMENTO
BODY COMPUTER
CENTRAL
IMOBILIZADOR

INTERFACE
DIAGNOSTICO

Continua na página 04

EQUIPAMENTO
BODY COMPUTER
CENTRAL
IMOBILIZADOR

CENTRAL
BOSCH
MARELLI
OUTROS

Continua na página 06

CENTRAL
BOSCH
MARELLI
OUTROS

Continua na página 07

CENTRAL
BOSCH
MARELLI
OUTROS

Continua na página 08

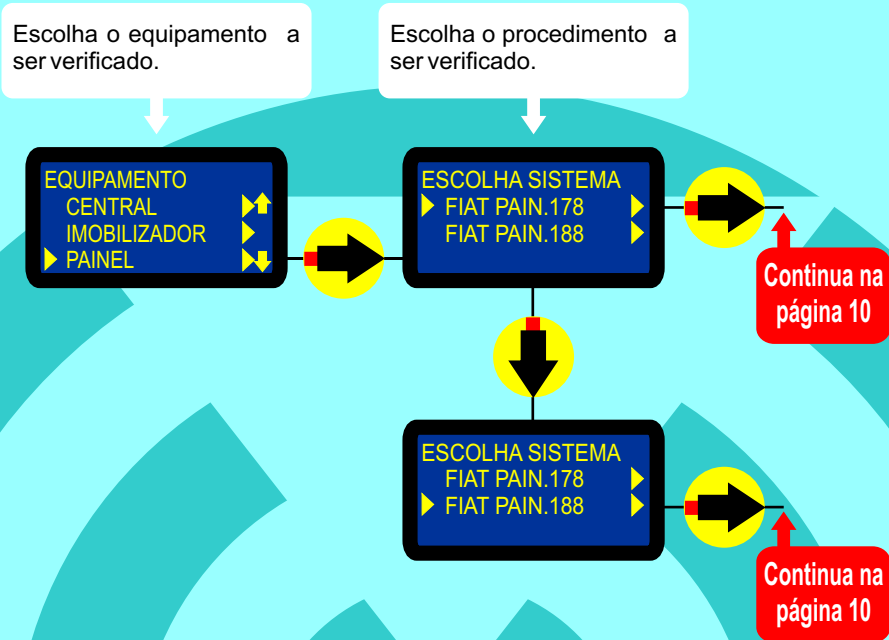
EQUIPAMENTO
BODY COMPUTER
CENTRAL
IMOBILIZADOR

IMOBILIZADOR
FIAT CODE II

Continua na página 09

Continua na página 03

Continua na Página 03



Escolha o diagnóstico a ser executado.

BC DELPHI 178
 ▶ TESTES
 APAGA MEMORIA
 PROG CHAV IMOB

ESPERE...

BC DELPHI 178
 TESTES
 ▶ APAGA MEMORIA
 PROG CHAV IMOB

APAGAR MEMORIA
 TEM CERTEZA?

ENTER

ESPERE...

Entre com o novo código a ser gravado.

BC DELPHI 178
 TESTES
 APAGA MEMORIA
 ▶ PROG CHAV IMOB

DESLIGUE A
 IGNICAO E
 TECLE <ENTER>

ENTER

FIAT CODE
 00000

ENTER

Continua na
 pagina 05

Para Inserir o novo código a ser gravado.

Para realizar o procedimento o veículo tem que estar ligado.

Indica que está sendo realizado o procedimento.

INSIRA A CHAVE A
 SER PROGRAMADA
 E TECLE <ENTER>

ENTER

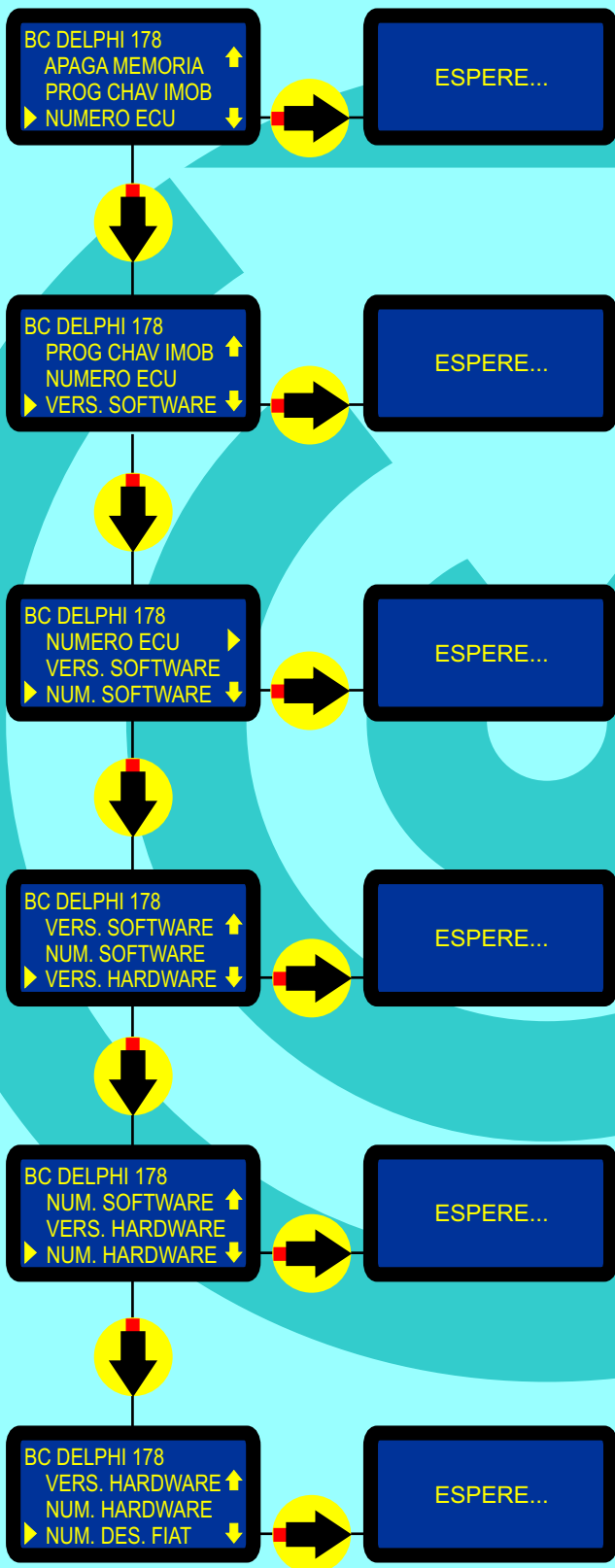
LIGUE A IGNICAO
 E TECLE <ENTER>

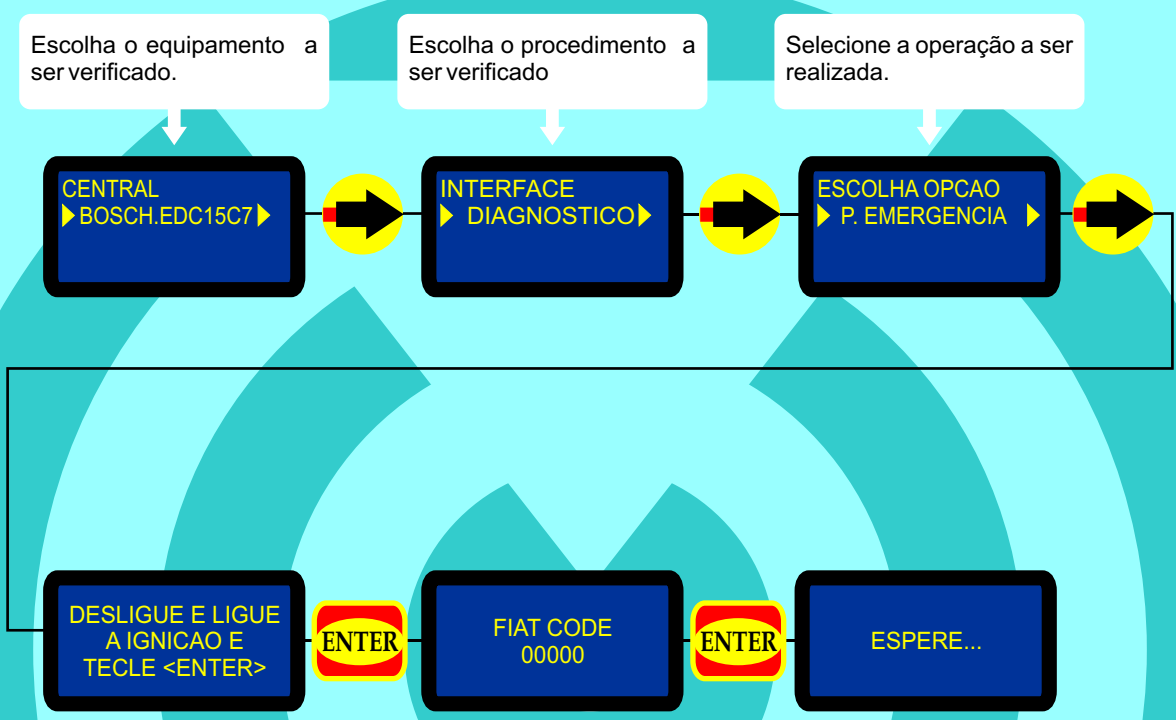
ENTER

ESPERE...

Retorna na pagina 13

Escolha o diagnóstico a ser executado.





Procedimento válido para as centrais

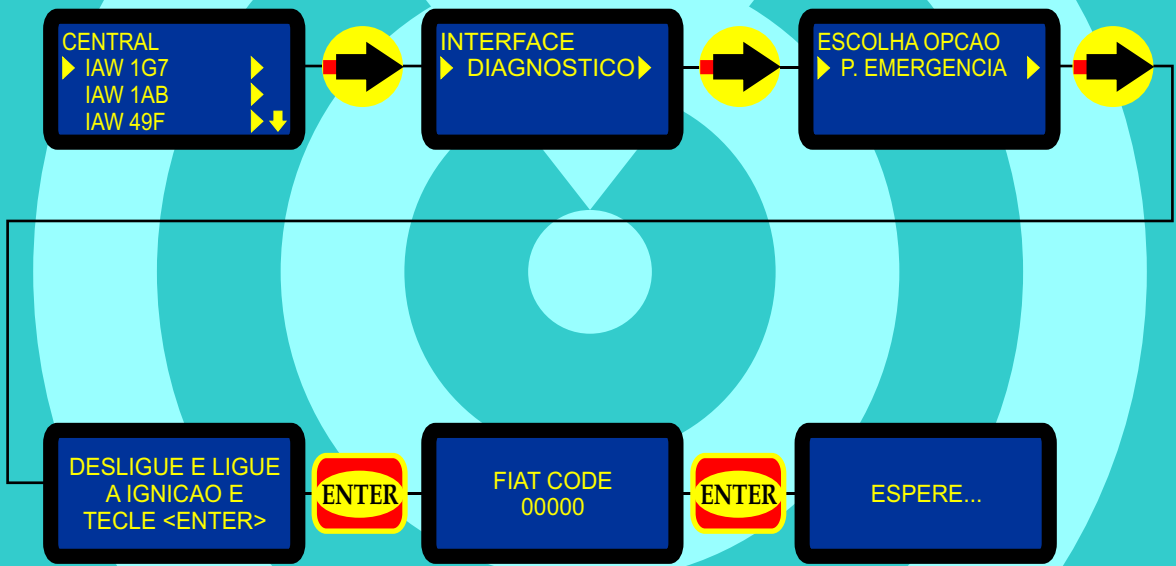
- | | |
|-------------|-------------|
| IAW 1G7 | IAW 4AF.BUG |
| IAW 1AB | IAW 4SF |
| IAW 49F | IAW 4SF.PC |
| IAW 49F.BH | IAW 4SF.PC1 |
| IAW 49F.BT1 | IAW 4SF.PD |
| IAW 49F.BT4 | IAW 59.FB |
| IAW 4AF.BF1 | IAW 59.FBPK |
| IAW 4AF.BPF | IAW 59F.BP1 |
| IAW 4AF.BPK | IAW 59F.BP2 |
| IAW 4AF.BP1 | IAW 59F.BT3 |
| IAW 4AF.BP2 | IAW 59F.BUN |
| IAW 4AF.BUN | IAW 5NF |
| IAW 4AF.BUF | |



Escolha o equipamento a ser verificado.

Escolha o procedimento a ser verificado

Selecione a operação a ser realizada.



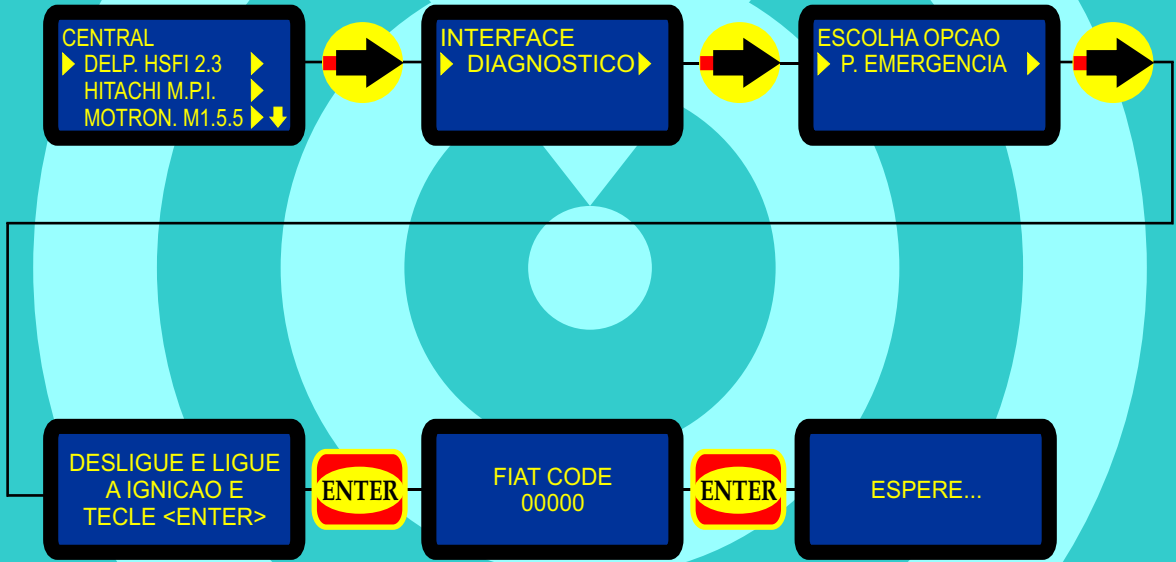
Procedimento válido para as centrais
 DELPHI HSF1 2.3
 HITACHI M.P.I
 BOSCH MOTRONIC M1.5.5
 BOSCH MOTRONIC ME 3.1
 BOSCH MOTRONIC ME7.3H4

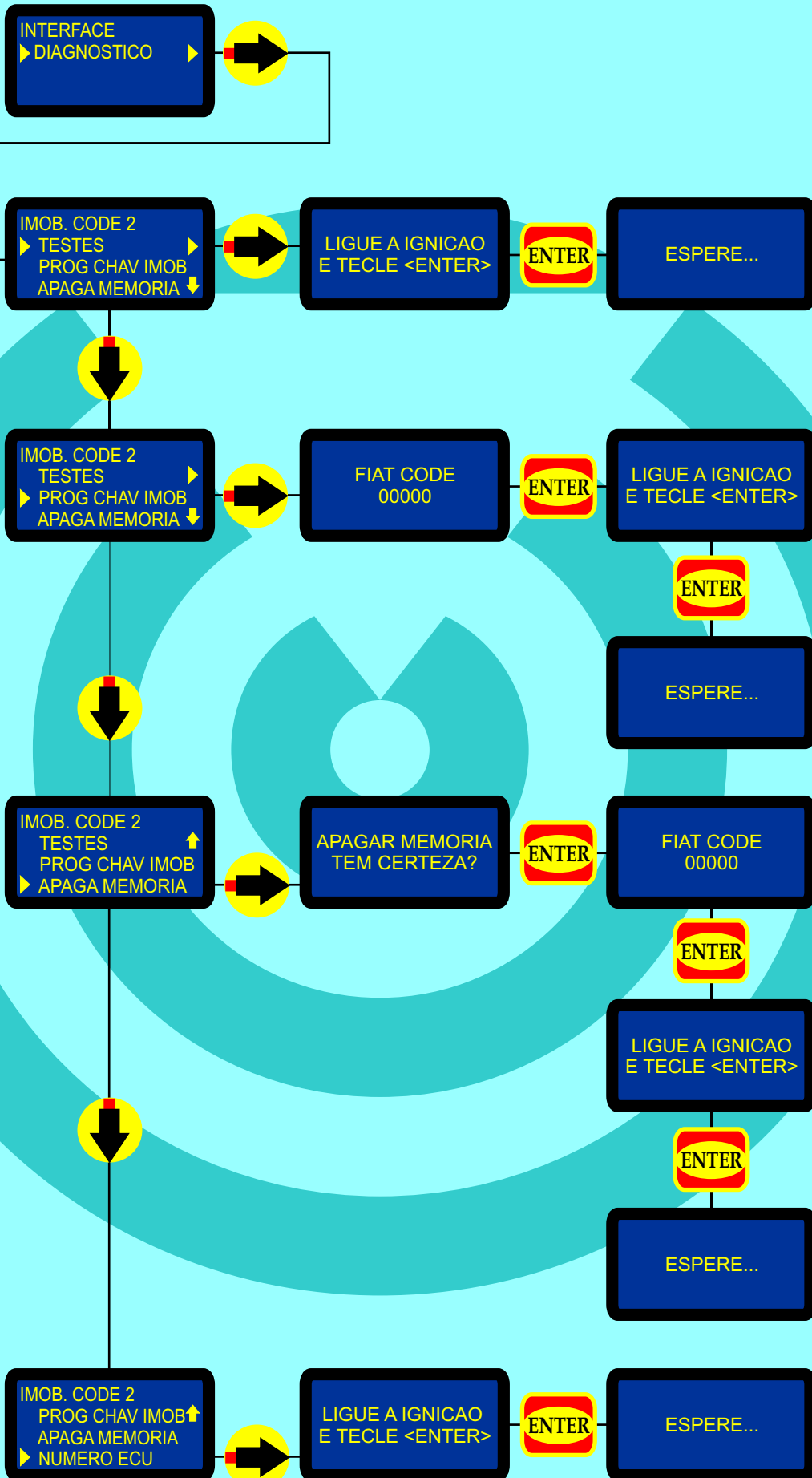


Escolha o equipamento a ser verificado.

Escolha o procedimento a ser verificado

Selecione a operação a ser realizada.





Escolha o procedimento a ser verificado.

INTERFACE
▶ DIAGNOSTICO ▶

Escolha o diagnóstico a ser executado.

FIAT PAIN. 178
▶ TESTES ▶
▶ APAGA MEMORIA
NUMERO ECU ↓

ESPERE...

FIAT PAIN. 178
▶ TESTES ▶
▶ APAGA MEMORIA
NUMERO ECU ↓

APAGAR MEMORIA
TEM CERTEZA?



ESPERE...

FIAT PAIN. 178
▶ TESTES ▶
▶ APAGA MEMORIA
NUMERO ECU ↓

ESPERE...

FIAT PAIN. 178
▶ APAGA MEMORIA ↑
NUMERO ECU
▶ PROG. Q. INSTR. ↓

ESPERE...

FIAT PAIN. 178
▶ NUMERO ECU ↑
▶ PROG. Q. INSTR.
▶ PROGR. ODOMETRO

ESPERE...

Este procedimento é válido para os sistemas
FIAT PAIN.178-1
FIAT PAIN. 188



PROCEDIMENTOS PARA VERIFICAÇÃO POR FABRICANTE

FIAT
Pag. 12



FIAT

OUTROS

Pag. 13



OUTROS

BODY COMPUTER

Procedimento para Verificação.....	02
Diagnóstico.....	04

CENTRAL BOSCH EDC15C7

Procedimento para Verificação.....	02
Diagnóstico - Painel de Emergência.....	06

CENTRAL MAGNETI MARELLI

Procedimento para Verificação.....	02
Diagnóstico - Painel de Emergência.....	07

CENTRAL DELPHI HSFI 2.3 / HITACHI MPI / BOSCH MOTRONIC M1.5.5 / ME 3.1 ME7.3H7

Procedimento para Verificação.....	02
Diagnóstico - Painel de Emergência.....	08

IMOBILIZADOR - FIAT CODE 2

Procedimento para Verificação.....	02
Diagnóstico - Fiat Code 2.....	09

PAINEL

Procedimento para Verificação.....	02
Diagnóstico.....	10