

REMAP II

GOLD



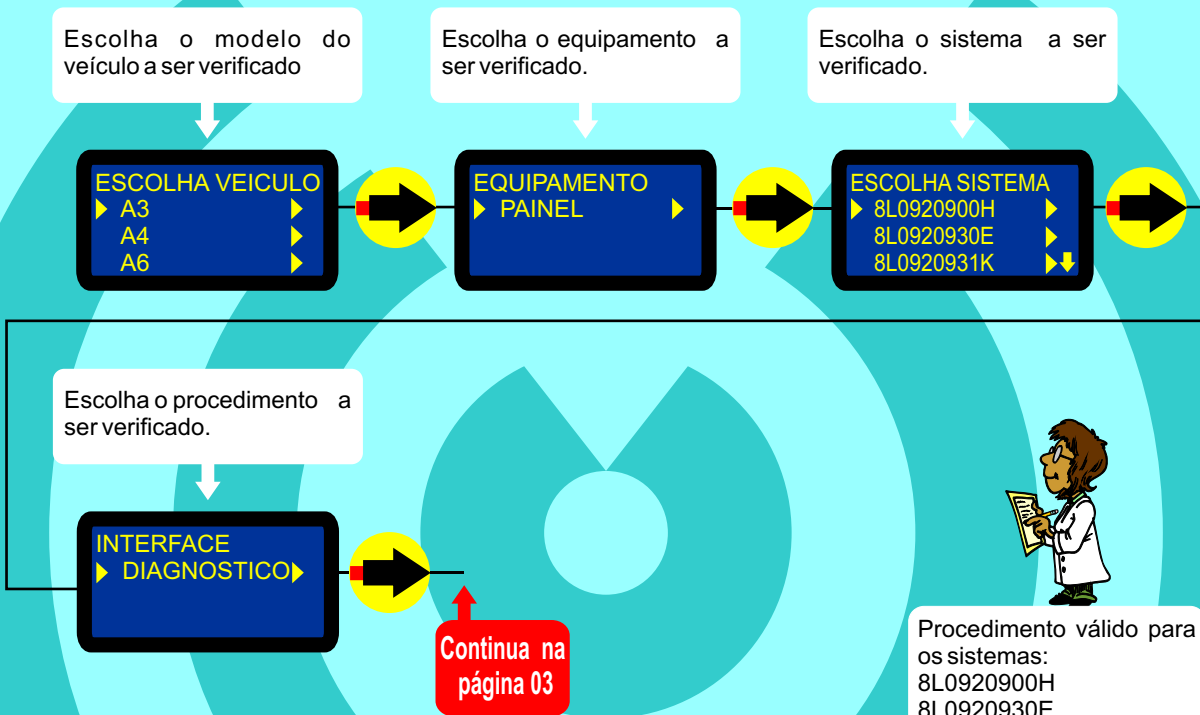
IMMO VW **MANUAL DE INSTRUÇÕES**

WWW.CHAVESGOLD.COM.BR

E50028
Carga 009

**PROCEDIMENTOS
PARA VERIFICAÇÃO
POR FABRICANTE**

Procedimento válido para os seguintes veículos da Linha AUDI contidos neste aparelho.
A3



Procedimento válido para os sistemas:
 8L0920900H
 8L0920930E
 8L0920931K
 8L0920931M
 PAINEL 1
 PAINEL 2
 MOTOR 1.6

Escolha o diagnóstico a ser executado.

8L920900H
▶ TESTES ▶
▶ NUMERO PAINEL ▶
APAGA MEMORIA ↓

LIGUE A IGNICAO
E TECLE <ENTER>

ENTER

ESPERE...

Continua na
página 04

8L920900H
▶ TESTES ▶
▶ NUMERO PAINEL ▶
APAGA MEMORIA ↓

LIGUE A IGNICAO
E TECLE <ENTER>

ENTER

ESPERE...

Visualiza o nº e o modelo do
Painel.

NUMERO DO PAINEL
0F000000F
TIPO DO PAINEL
RS. MMO V16

ENTER

Volta na tela
inicial

Visualiza o nº do
Imobilizador.

NR. IMOBILIZADOR
VWZ0Z0W000000

ENTER

8L920900H
▶ TESTES ▶
▶ NUMERO PAINEL ▶
APAGA MEMORIA ↓

APAGAR MEMORIA
TEM CERTEZA?

ENTER

LIGUE A IGNICAO
E TECLE <ENTER>

ENTER

ESPERE...

Volta na tela
inicial

Confirma que a memória foi
apagada.

APAGANDO MEMORIA
** OK **

ENTER

Escolha o teste a ser realizado.

LEITURA DA SENHA: Faz a leitura do Imobilizador.

ESCOLHA OPCAO
▶ LEITURA SENHA
LEITURAS
DEFEITOS ▶ ↓

IMOBILIZADOR
SENHA 0000

LEITURAS : Faz a leitura dos Instrumentos.

ESCOLHA OPCAO
▶ LEITURA SENHA
LEITURAS
DEFEITOS ▶ ↓

Continua na página 05

DEFEITOS : Analisa defeitos presentes e passados.

ESCOLHA OPCAO
▶ LEITURA SENHA
LEITURAS
DEFEITOS ▶ ↓

Continua na página 06

ADAPTAÇÃO : Faz adaptação de uma chave na Central, no caso de perda ou quando não se tem a chave codificada.

ESCOLHA OPCAO
▶ LEITURAS
DEFEITOS
ADAPTAÇÃO ▶ ↓

Continua na página 07

LUZ INSPECAO : Analisa os Sinalizadores.

ESCOLHA OPCAO
▶ ADAPTAÇÃO
▶ LUZ INSPECAO
ATUADORES ▶ ↓

Continua na página 08

ATUADORES : Testa os Atuadores.

ESCOLHA OPCAO
▶ ADAPTAÇÃO
▶ LUZ INSPECAO
▶ ATUADORES

Continua na página 09

Continua na Página 05

Verifica a rotação e o relógio.

ROTACAO
0 RPM
RELÓGIO
00:00

Verifica o Odômetro e a resistência da Boia.

ODOMETRO
0000 KM
RESISTÊNCIA BOIA
000

Verifica o tanque e a temperatura da água.

TANQUE
0 L
TEMPERATURA AGUA
0.0 °C

Verifica se o funcionamento está liberado e a chave.

FUNC. LIBERADO
SIM
CHAVE OK
SIM

Verifica se está havendo comunicação e o número de chaves.

COMUNICACAO
NÃO
NÚMERO CHAVES
2

Verifica se a adaptação funcionou e se a chave foi aceita.

ADAPTACAO OK
SIM
CHAVE ACEITA
SIM

Verifica a velocidade e pressão do óleo.

VELOCIDADE
0 KM/H
PRESSÃO OLEO
2 < MIN %

Continua na página 06

Seleciona os defeitos a serem verificados.

Verifica o total de falhas constatadas.

Indica o resultado do teste.

DEFEITOS
▶ PRESENTES
▶ PASSADOS

<< ** ATENCAO ** >>
TOTAL FALHAS: 0

NENHUMA FALHA
CONSTATADA!

Volta
na tela inicial
na página 04

DEFEITOS
PRESENTES
▶ PASSADOS

<< ** ATENCAO ** >>
TOTAL FALHAS: 0

NENHUMA FALHA
CONSTATADA!

Volta
na tela inicial
na página 04

Escolha a adaptação a ser verificada.

ADAPATAÇÃO
▶ CHAVES
ECU
BOIA

Entre com a senha do imobilizador.

DIGITE SENHA DO IMOBILIZADOR
0000

Éspecifique o número de chaves adaptadas.

DIGITE NÚMERO DE CHAVES
1

Confirme ou cancele o procedimento.

ADAPTA CHAVES
<ESC> <ENTER>

Entre com a senha do imobilizador.

DIGITE SENHA DO IMOBILIZADOR
0000

Confirme ou cancele o procedimento na ECU.

ADAPTA ECU?
<ESC> <ENTER>

Verifique o nível da boia. Altere o valor se necessário.

NÍVEL BOIA 000
AUMENTAR: ↑
DIMINUIR: ↓

Aperte "ENTER" se desejar salvar as novas configurações.

DESEJA SALVAR CONFIGURACAO?

Aperte 'ENTER' para salvar

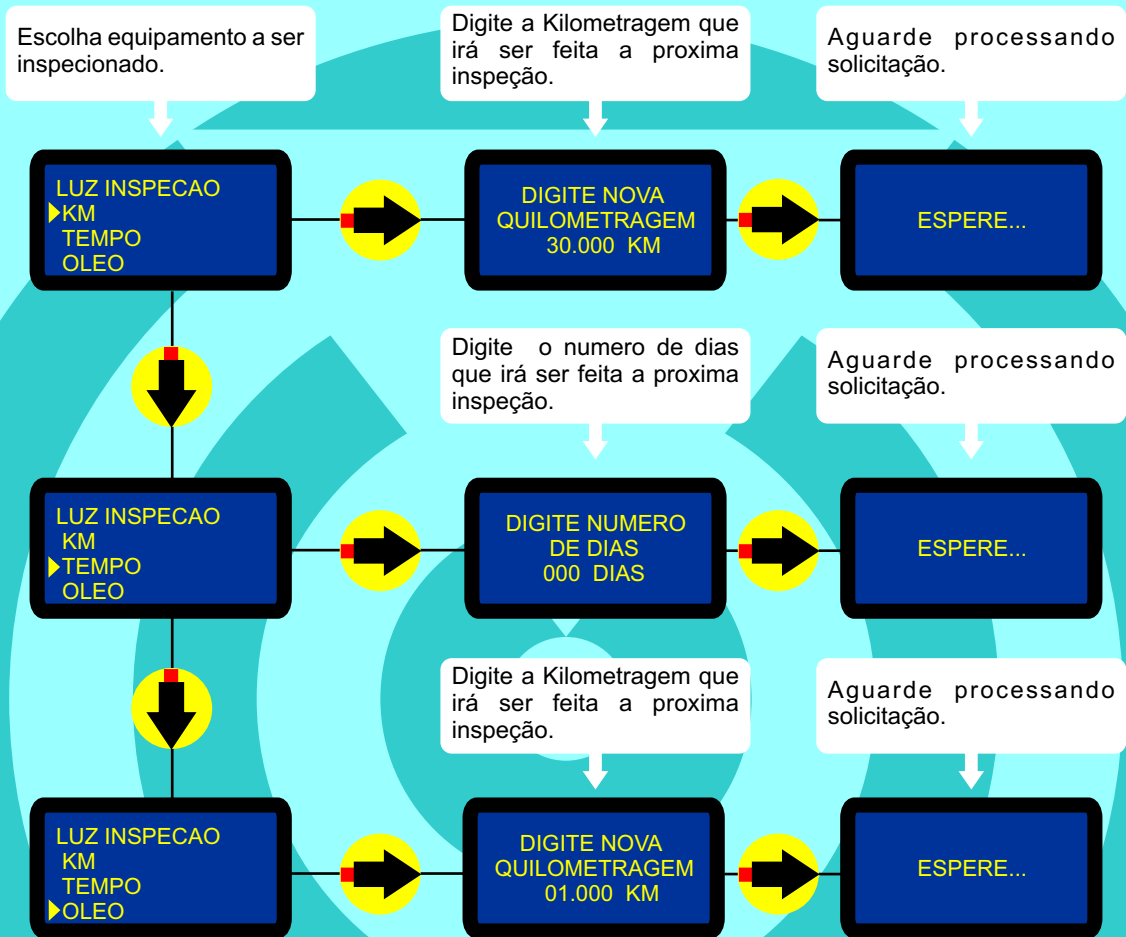
Verifique o Consumo. Altere o valor se necessário.

CONSUMO 000
AUMENTAR: ↑
DIMINUIR: ↓

Aperte "ENTER" se desejar salvar as novas configurações.

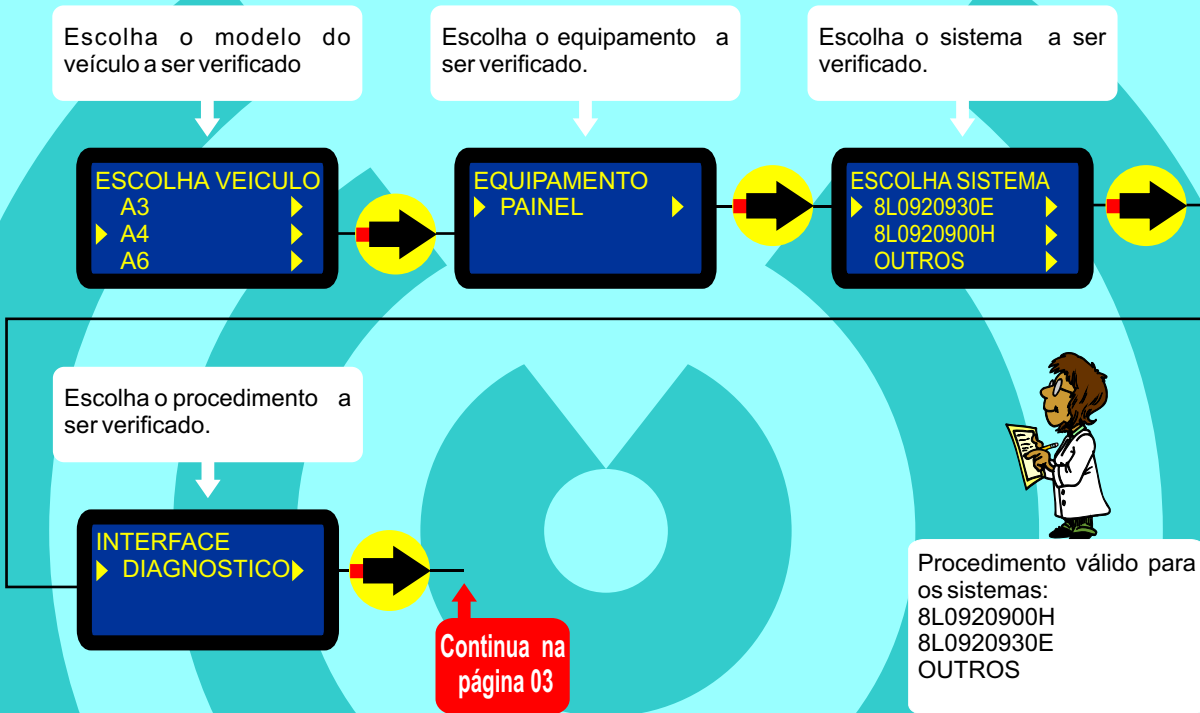
DESEJA SALVAR CONFIGURACAO?

Aperte 'ENTER' para salvar

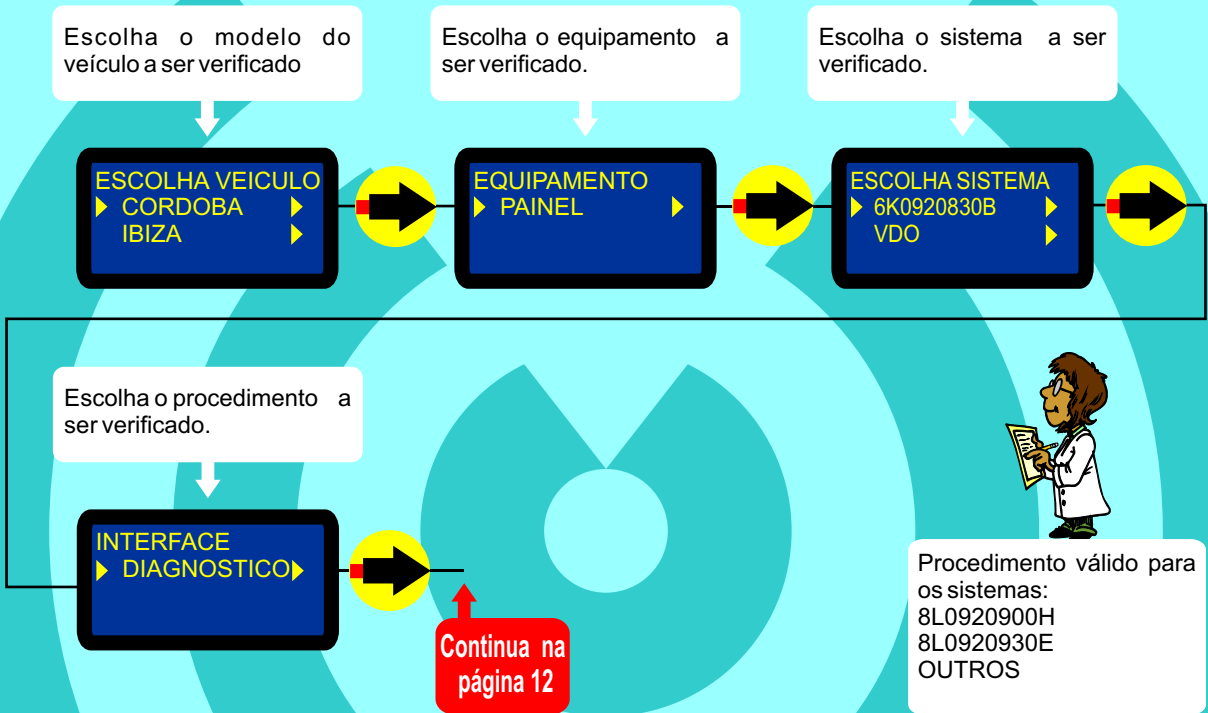




Procedimento válido para os seguintes veículos da Linha AUDI contidos neste aparelho.
A4
A6



Procedimento válido para os seguintes veículos da Linha SEAT contidos neste aparelho.
CORDOBA
IBIZA



Escolha o diagnóstico a ser executado.

PAINEL VW
▶ TESTES ▶
▶ NUMERO PAINEL ▶
▶ APAGA MEMORIA ↓

LIGUE A IGNICAO
E TECLE <ENTER>

ENTER

ESPERE...

Continua na
página 04

PAINEL VW
TESTES ▶
▶ NUMERO PAINEL ▶
▶ APAGA MEMORIA ↓

LIGUE A IGNICAO
E TECLE <ENTER>

ENTER

ESPERE...

Visualiza o nº e o modelo do
Painel.

NUMERO DO PAINEL
0F000000F
TIPO DO PAINEL
RS. MMO V16

ENTER

Volta na tela
inicial

Visualiza o nº do
Imobilizador.

NR. IMOBILIZADOR
VWZ0Z0W000000

ENTER

PAINEL VW
TESTES ▶
▶ NUMERO PAINEL ▶
▶ APAGA MEMORIA ↓

APAGAR MEMORIA
TEM CERTEZA?

ENTER

LIGUE A IGNICAO
E TECLE <ENTER>

ENTER

ESPERE...

Volta na tela
inicial

Confirma que a memória foi
apagada.

APAGANDO MEMORIA
** OK **

ENTER

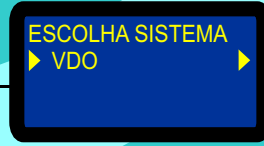
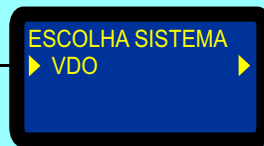
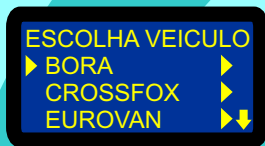
Retorna na pagina 62

Procedimento válido para os seguintes veículos da Linha VOLKSWAGEN contidos neste aparelho.
BORA

Escolha o modelo do veículo a ser verificado

Escolha o equipamento a ser verificado.

Escolha o sistema a ser verificado.

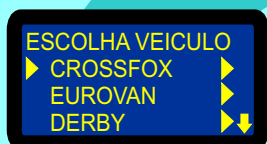


Continua na página 12

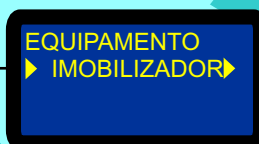
Continua na página 12

Procedimento válido para os seguintes veículos da Linha VOLKSWAGEN contidos neste aparelho. **CROSSFOX**

Escolha o modelo do veículo a ser verificado



Escolha o equipamento a ser verificado.



Continua na
página 15

Escolha o sistema a ser verificado.

Escolha o procedimento a ser verificado.

ESCOLHA SISTEMA
▶ DELPHI
▶ MEGAMOS
▶ KOSTAL

INTERFACE
▶ DIAGNOSTICO

Continua na pag. 16

ESCOLHA SISTEMA
▶ DELPHI
▶ MEGAMOS
▶ KOSTAL

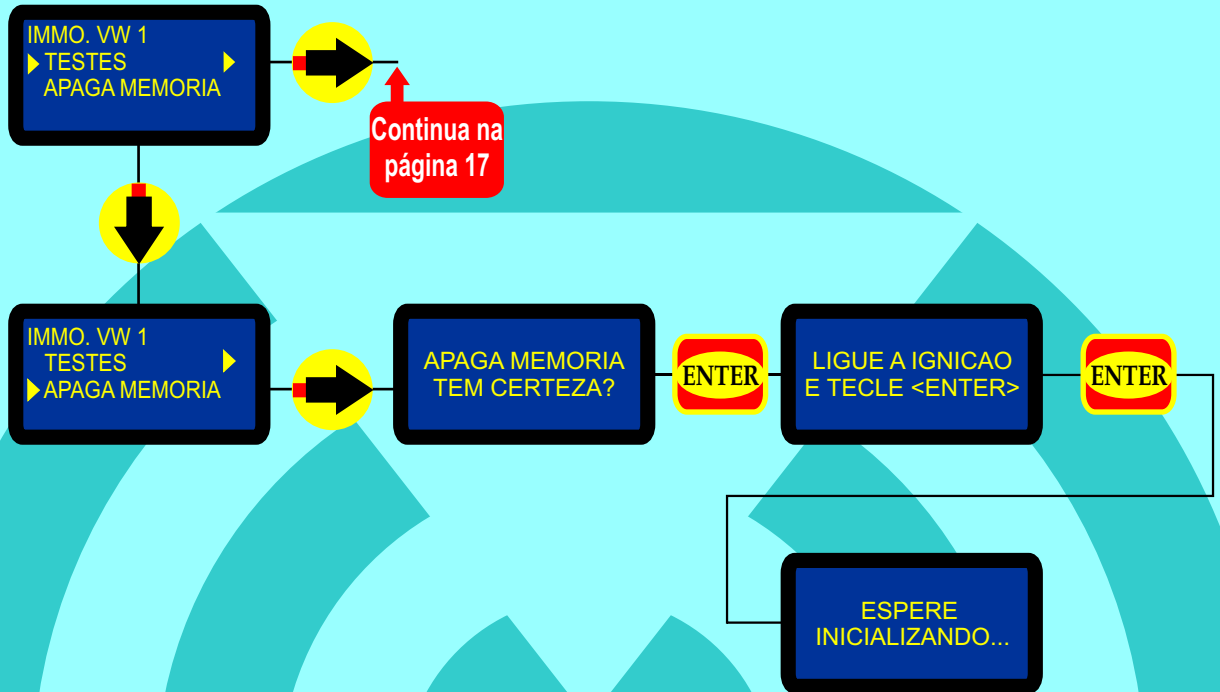
INTERFACE
▶ DIAGNOSTICO

Continua na pag. 16

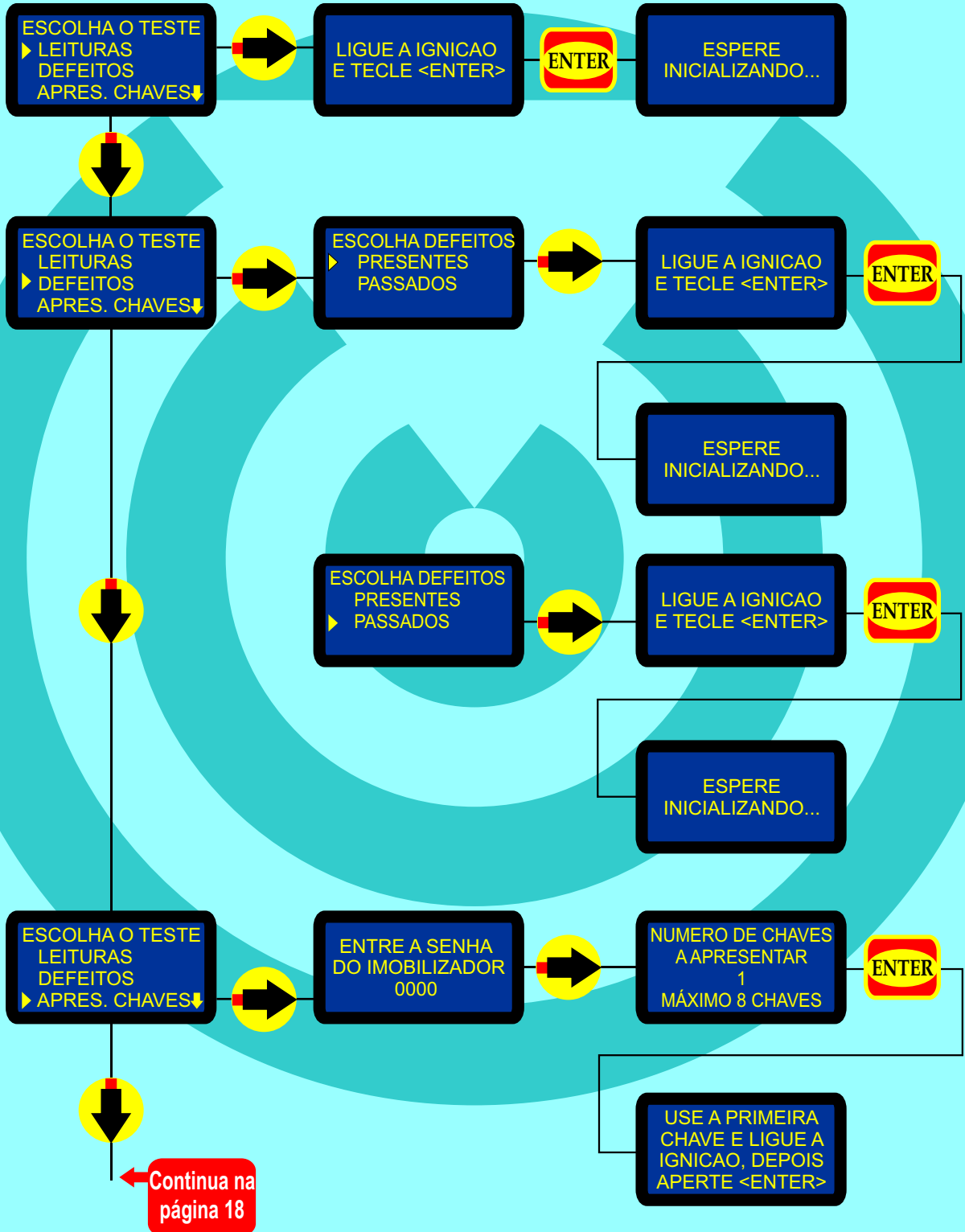
ESCOLHA SISTEMA
▶ DELPHI
▶ MEGAMOS
▶ KOSTAL

INTERFACE
▶ DIAGNOSTICO

Continua na pag. 19



Escolha o teste a ser realizado.



Continua na página 18

Escolha o teste a ser realizado.

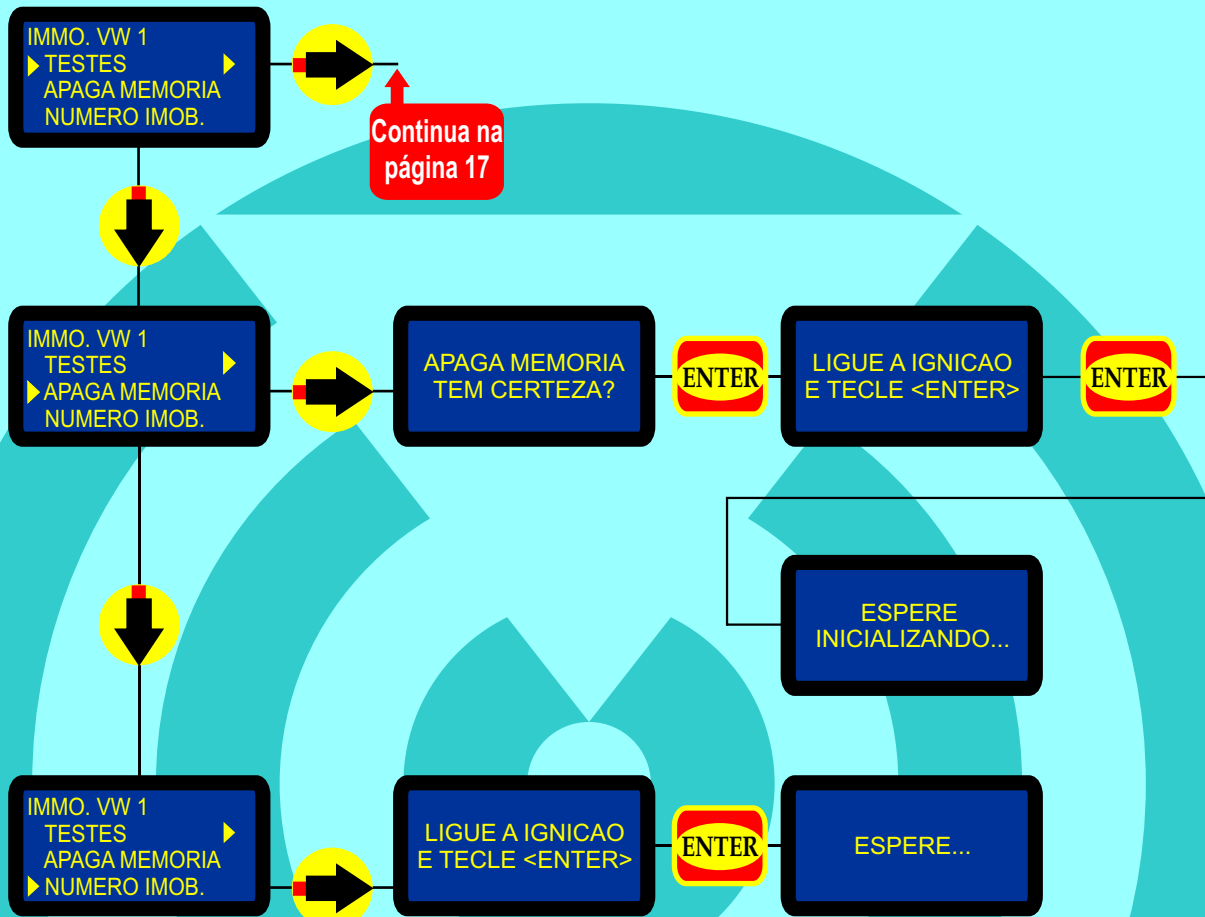
ESCOLHA O TESTE
DEFEITOS ▶↑
APRES. CHAVES
▶ PROG. CENTRAL

ENTRE A SENHA
DO IMOBILIZADOR
0000

LIGUE A IGNICAO
E TECLE <ENTER>

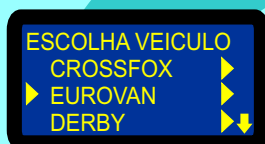


ESPERE
INICIALIZANDO...

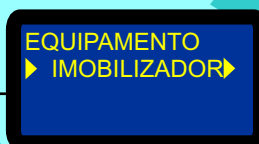


Procedimento válido para os seguintes veículos da Linha VOLKSWAGEN contidos neste aparelho. **EUROVAN**

Escolha o modelo do veículo a ser verificado



Escolha o equipamento a ser verificado.



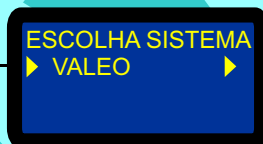
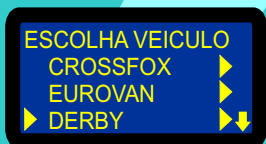
Continua na página 15

Procedimento válido para os seguintes veículos da Linha VOLKSWAGEN contidos neste aparelho.
DERBY

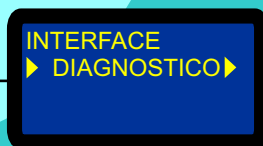
Escolha o modelo do veículo a ser verificado

Escolha o equipamento a ser verificado.

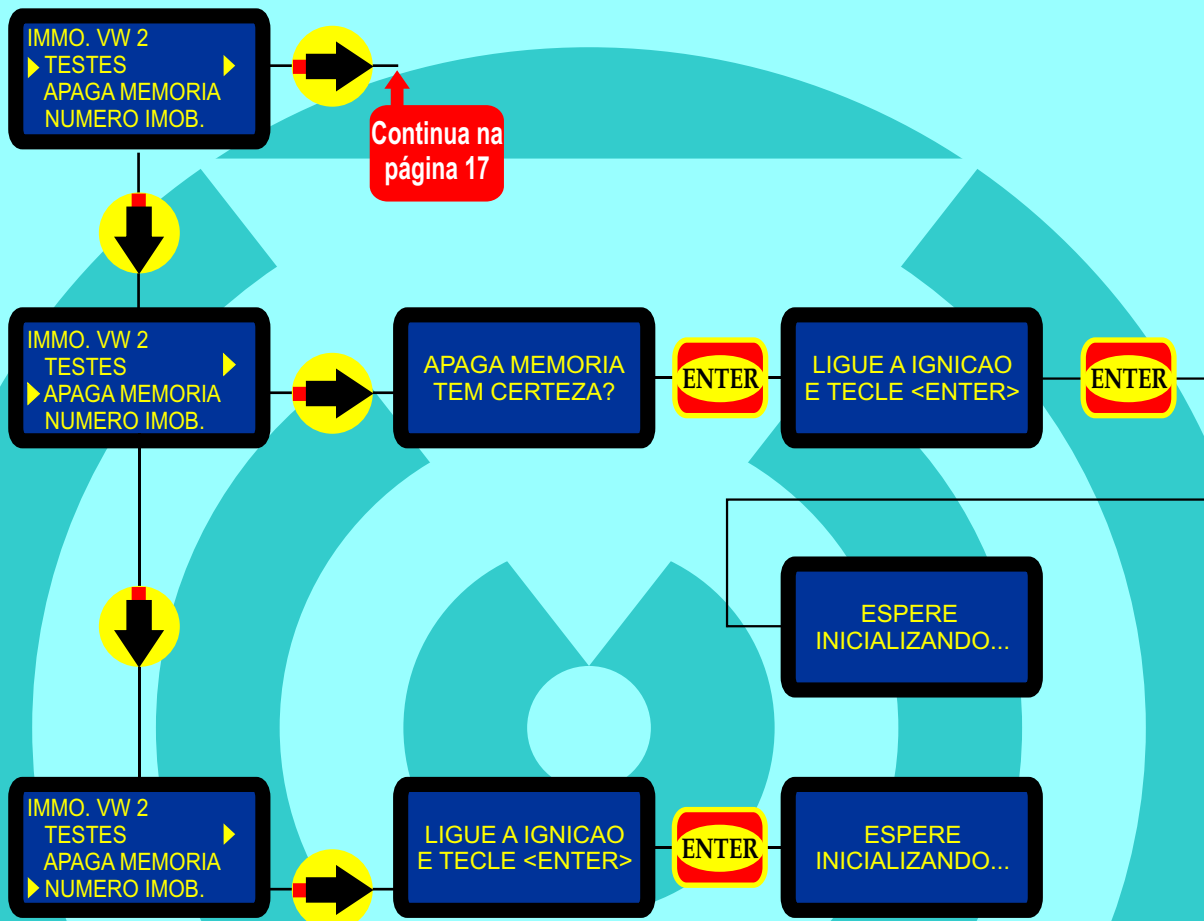
Escolha o sistema a ser verificado.



Escolha o procedimento a ser verificado.

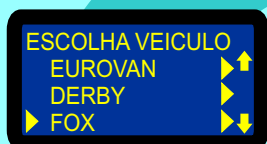


Continua na página 22

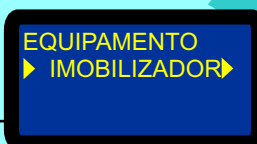


Procedimento válido para os seguintes veículos da Linha VOLKSWAGEN contidos neste aparelho. FOX

Escolha o modelo do veículo a ser verificado



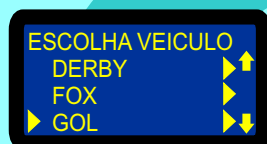
Escolha o equipamento a ser verificado.



Continua na página 15

Procedimento válido para os seguintes veículos da Linha VOLKSWAGEN contidos neste aparelho.
GOL

Escolha o modelo do veículo a ser verificado



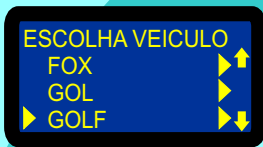
Escolha o equipamento a ser verificado.



Continua na página 15

Procedimento válido para os seguintes veículos da Linha VOLKSWAGEN contidos neste aparelho.
GOLF

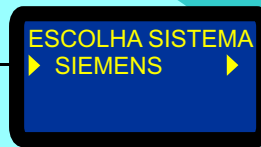
Escolha o modelo do veículo a ser verificado



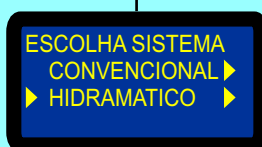
Escolha o equipamento a ser verificado.



Escolha o sistema a ser verificado.



Escolha o procedimento a ser verificado.



Continua na página 22

Continua na página 12

Continua na página 12

Retorna na pagina 65

Procedimento válido para os seguintes veículos da Linha VOLKSWAGEN contidos neste aparelho.
GOLF G3

Escolha o modelo do veículo a ser verificado



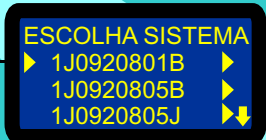
Este procedimento é válido para os sistemas:
 1J0920801B
 1J0920805B
 1J0920805J
 1J0920806B
 1J0920821A
 1J0920825A
 1J0920826A
 B1919860B
 VDO 1
 VDO 2
 VDO 02
 MOTOMETER



Escolha o equipamento a ser verificado.



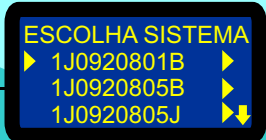
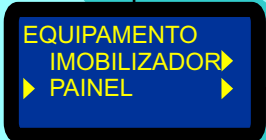
Escolha o equipamento a ser verificado.



Escolha o procedimento a ser verificado.



Continua na página 12



Continua na página 12

Procedimento válido para os seguintes veículos da Linha VOLKSWAGEN contidos neste aparelho. **GOLF G4**

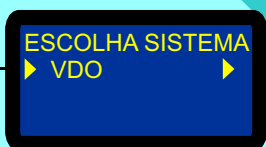
Escolha o modelo do veículo a ser verificado



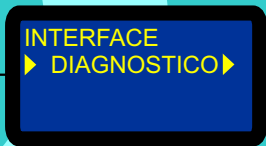
Escolha o equipamento a ser verificado.



Escolha o equipamento a ser verificado.



Escolha o procedimento a ser verificado.



Continua na página 12



Escolha o procedimento a ser verificado.



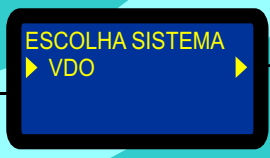
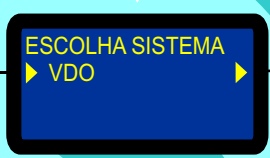
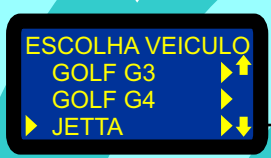
Continua na página 12

Procedimento válido para os seguintes veículos da Linha VOLKSWAGEN contidos neste aparelho.
JETTA

Escolha o modelo do veículo a ser verificado

Escolha o equipamento a ser verificado.

Escolha o sistema a ser verificado.

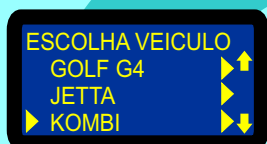


Continua na página 12

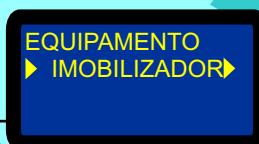
Continua na página 12

Procedimento válido para os seguintes veículos da Linha VOLKSWAGEN contidos neste aparelho.
KOMBI

Escolha o modelo do veículo a ser verificado



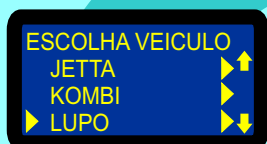
Escolha o equipamento a ser verificado.



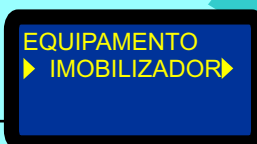
Continua na página 15

Procedimento válido para os seguintes veículos da Linha VOLKSWAGEN contidos neste aparelho. **LUPO**

Escolha o modelo do veículo a ser verificado



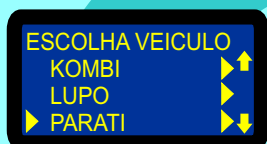
Escolha o equipamento a ser verificado.



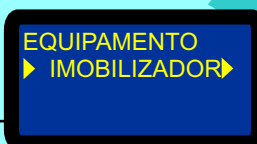
Continua na página 15

Procedimento válido para os seguintes veículos da Linha VOLKSWAGEN contidos neste aparelho. **PARATI**

Escolha o modelo do veículo a ser verificado



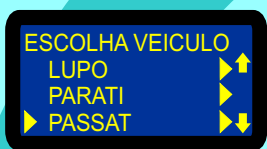
Escolha o equipamento a ser verificado.



Continua na página 15

Procedimento válido para os seguintes veículos da Linha VOLKSWAGEN contidos neste aparelho.
PASSAT

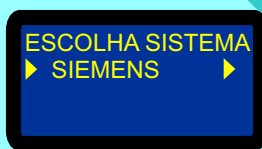
Escolha o modelo do veículo a ser verificado



Escolha o equipamento a ser verificado.



Escolha o sistema a ser verificado.

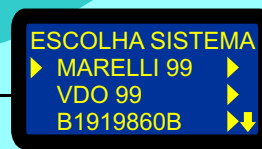


Escolha o procedimento a ser verificado.



Continua na página 22

Escolha o sistema a ser verificado.



Escolha o procedimento a ser verificado.



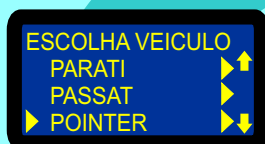
Continua na página 12



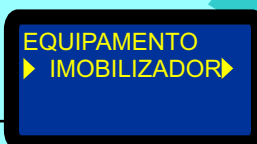
Este procedimento é válido para os sistemas:
MARELLI 99
VDO 99
B1919860B
B0920809B

Procedimento válido para os seguintes veículos da Linha VOLKSWAGEN contidos neste aparelho. **POINTER**

Escolha o modelo do veículo a ser verificado



Escolha o equipamento a ser verificado.



Continua na página 15

Procedimento válido para os seguintes veículos da Linha VOLKSWAGEN contidos neste aparelho.
POLO

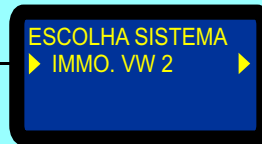
Escolha o modelo do veículo a ser verificado



Escolha o equipamento a ser verificado.



Escolha o sistema a ser verificado.

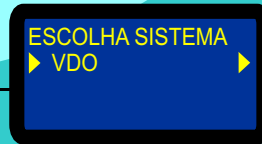


Escolha o procedimento a ser verificado.



Continua na página 22

Escolha o sistema a ser verificado.

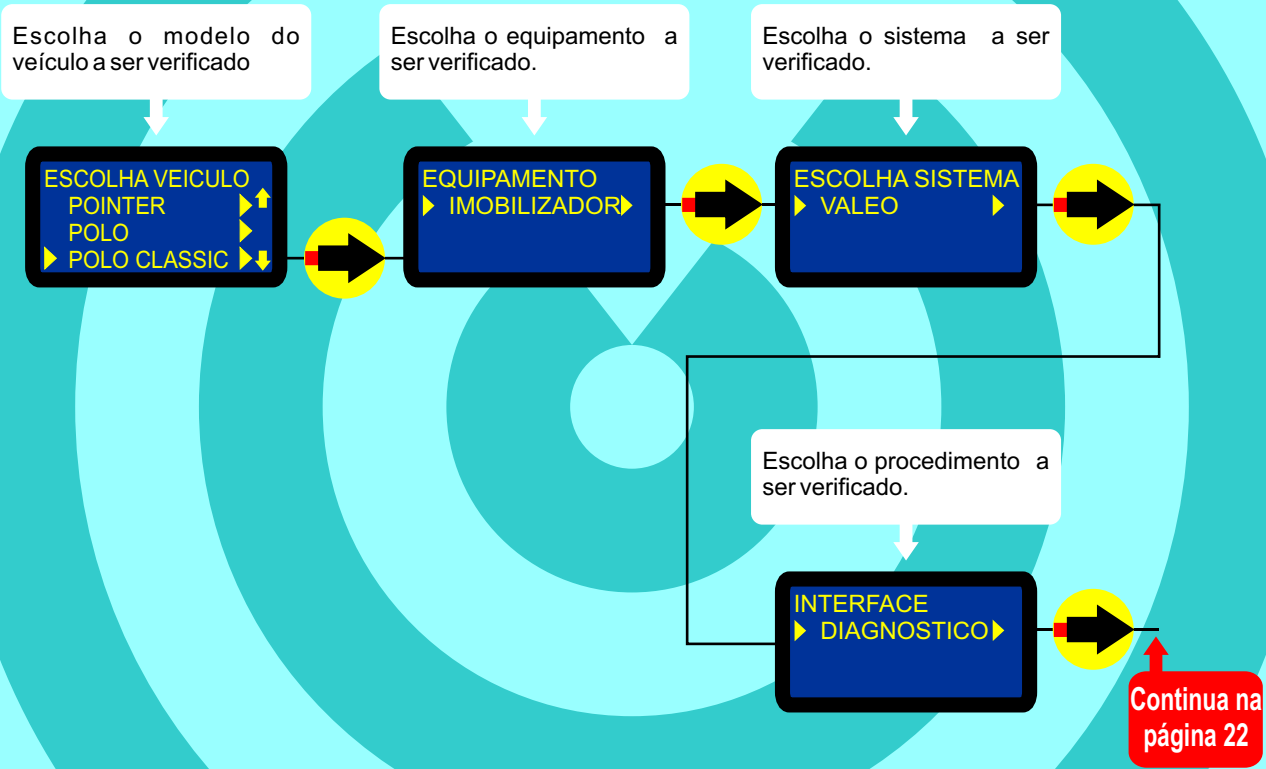


Escolha o sistema a ser verificado.



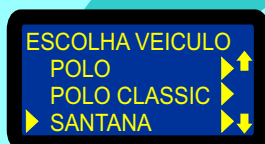
Continua na página 12

Procedimento válido para os seguintes veículos da Linha VOLKSWAGEN contidos neste aparelho.
POLO CLASSIC

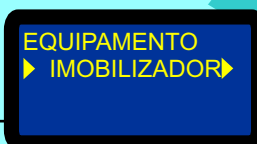


Procedimento válido para os seguintes veículos da Linha VOLKSWAGEN contidos neste aparelho.
SANTANA

Escolha o modelo do veículo a ser verificado



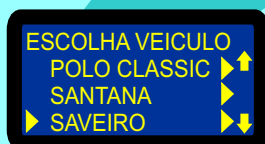
Escolha o equipamento a ser verificado.



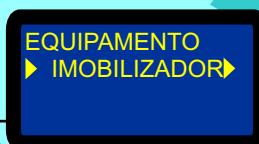
Continua na página 15

Procedimento válido para os seguintes veículos da Linha VOLKSWAGEN contidos neste aparelho. **SAVEIRO**

Escolha o modelo do veículo a ser verificado



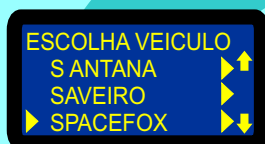
Escolha o equipamento a ser verificado.



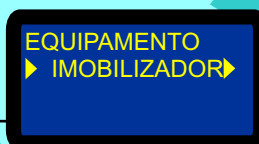
Continua na página 15

Procedimento válido para os seguintes veículos da Linha VOLKSWAGEN contidos neste aparelho. **SPACEFOX**

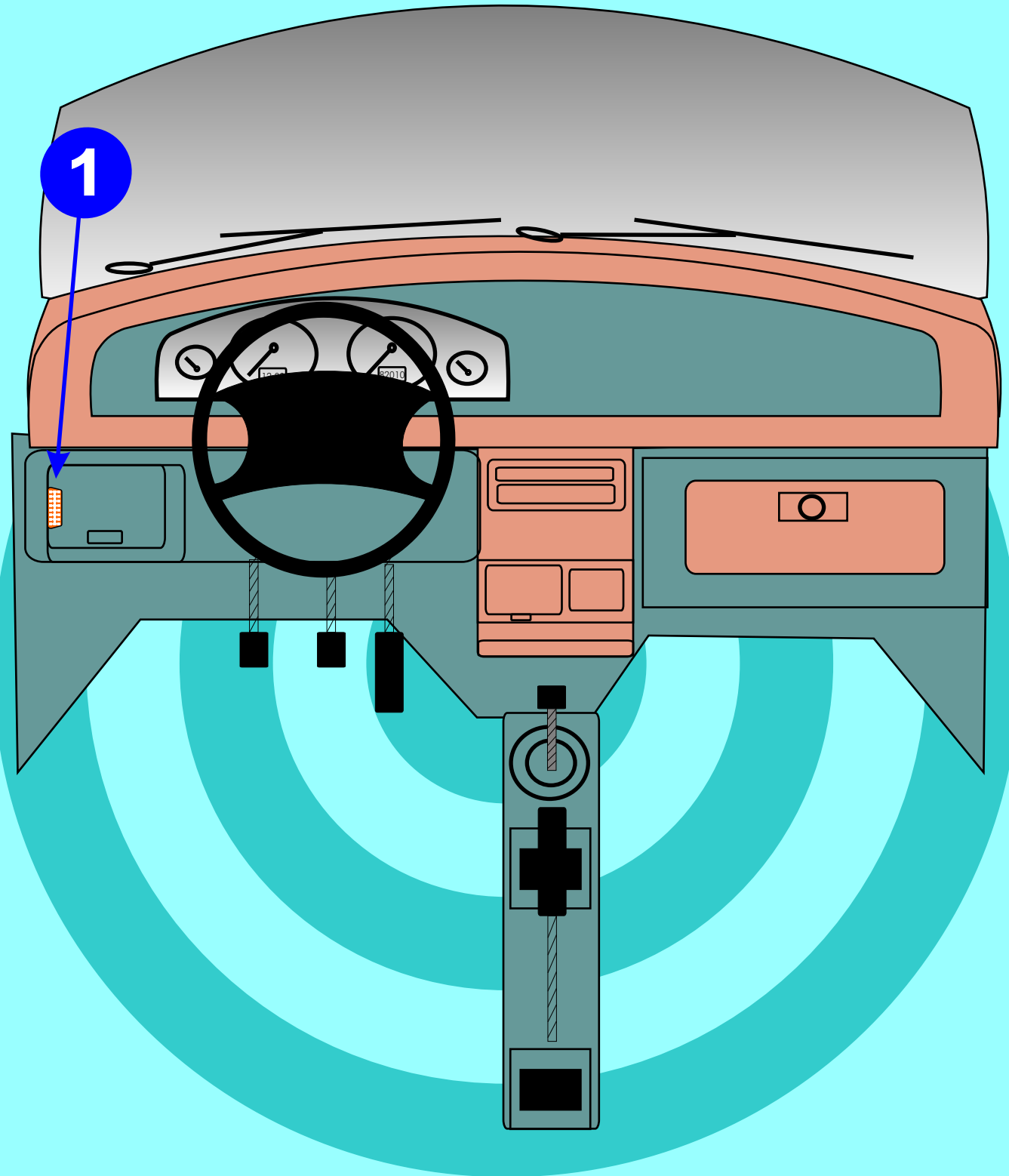
Escolha o modelo do veículo a ser verificado

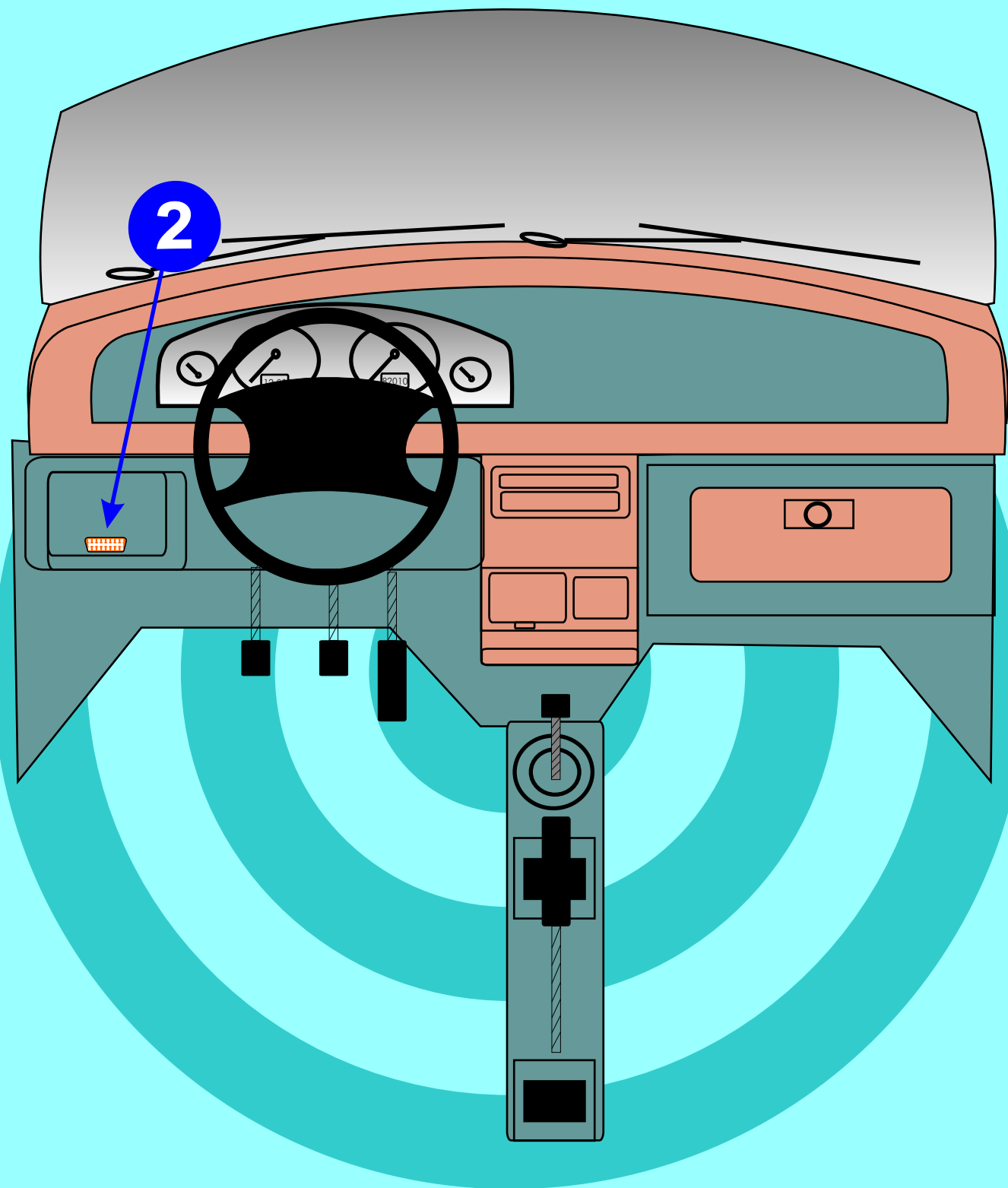


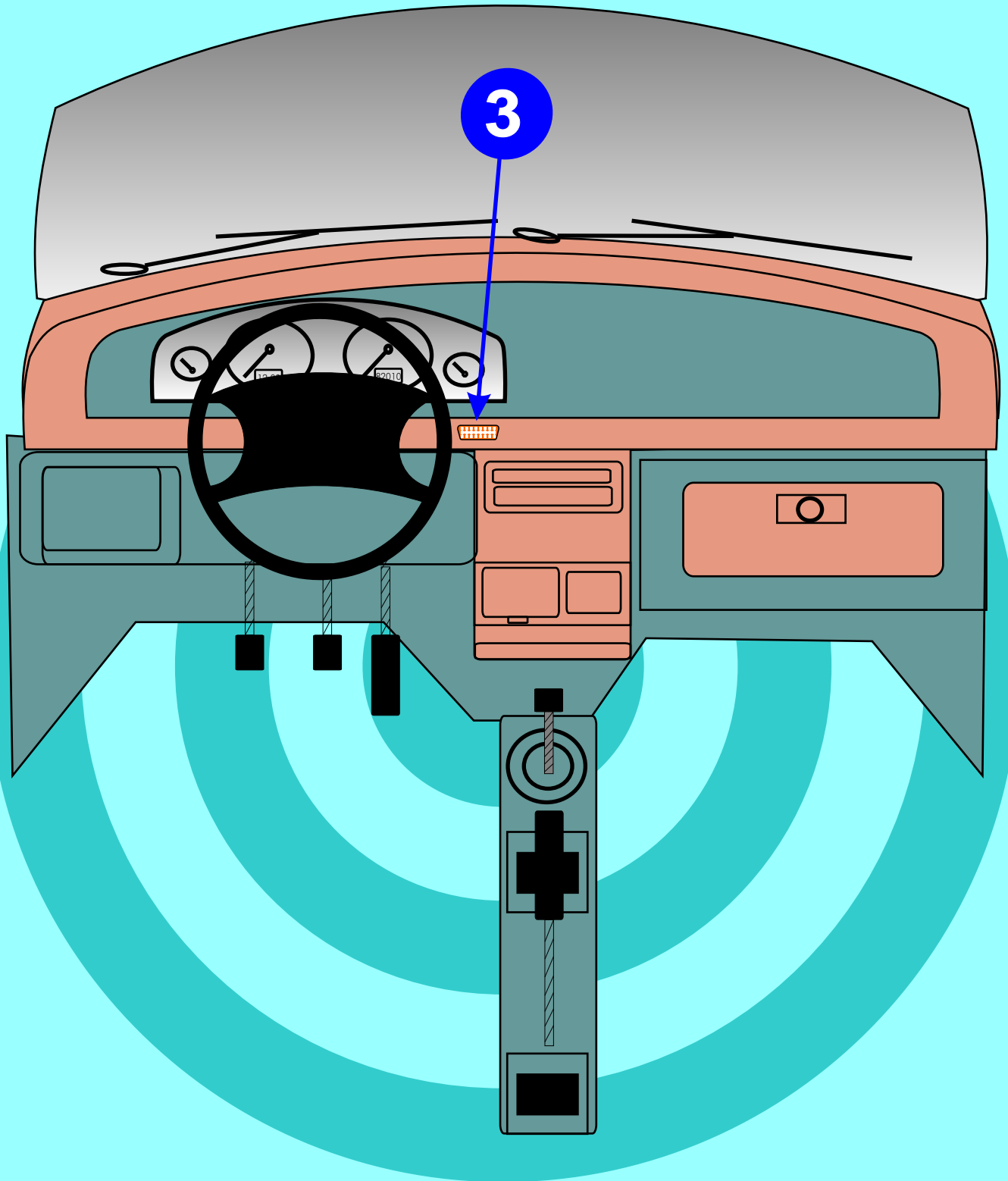
Escolha o equipamento a ser verificado.

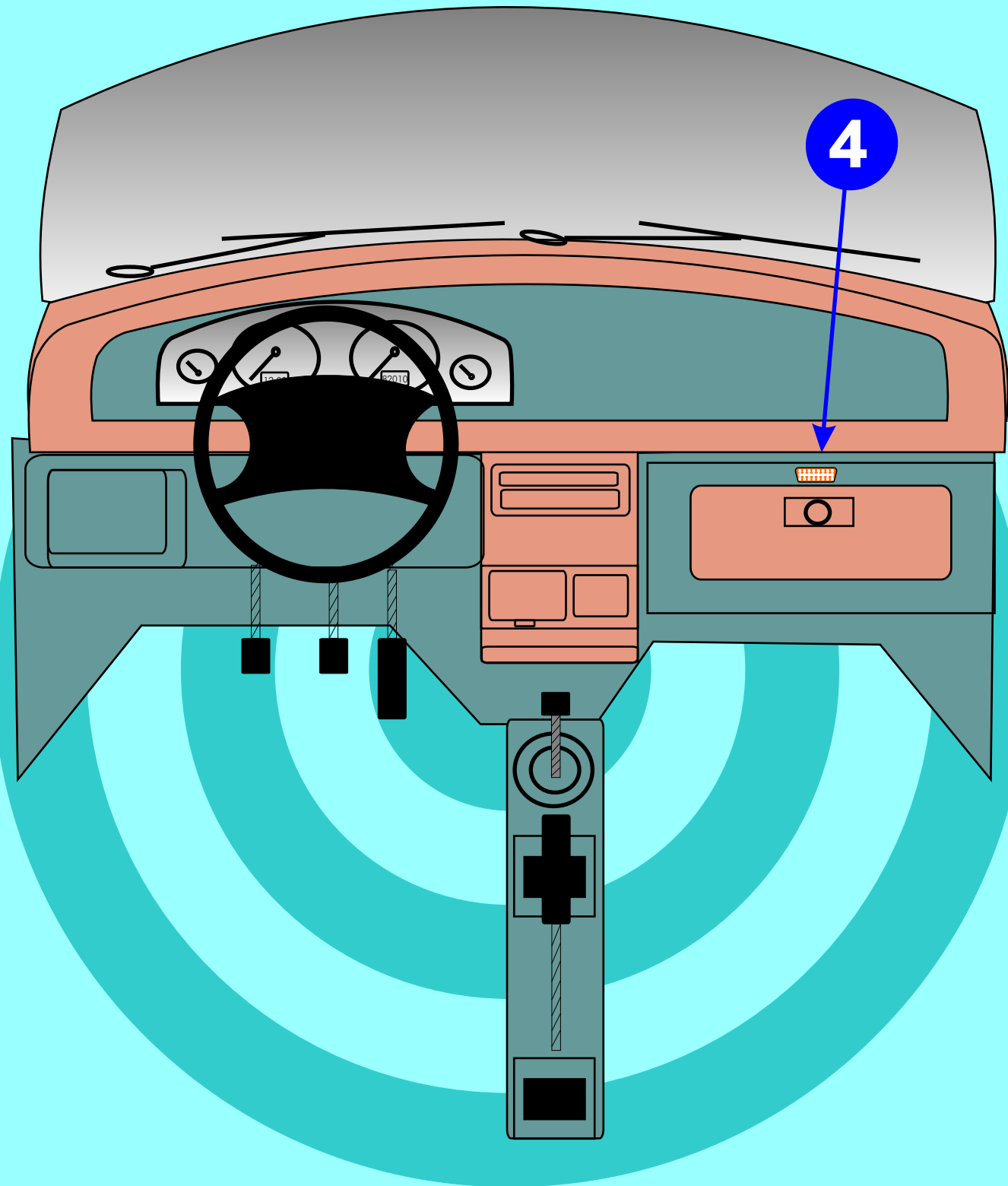


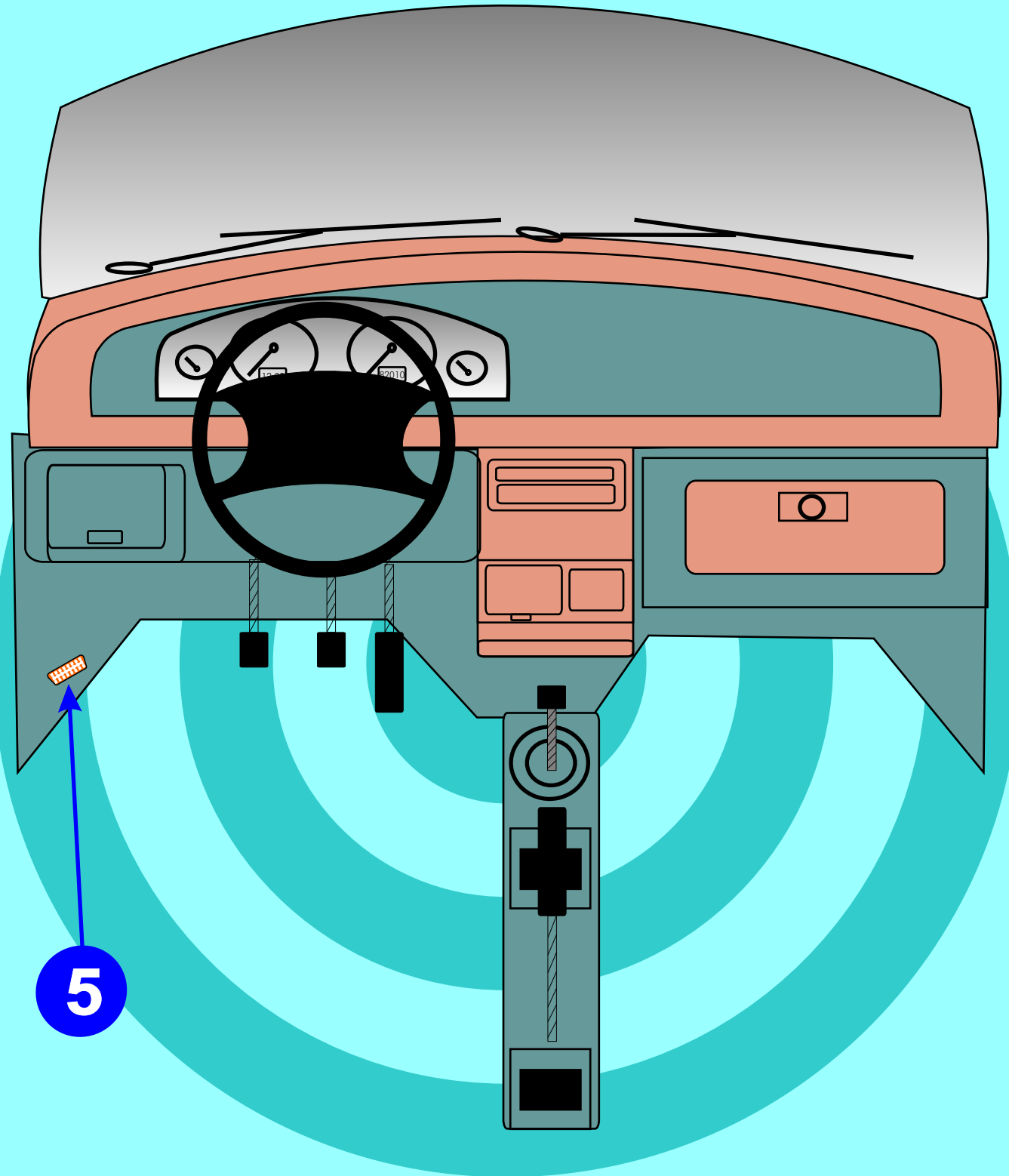
Continua na página 15

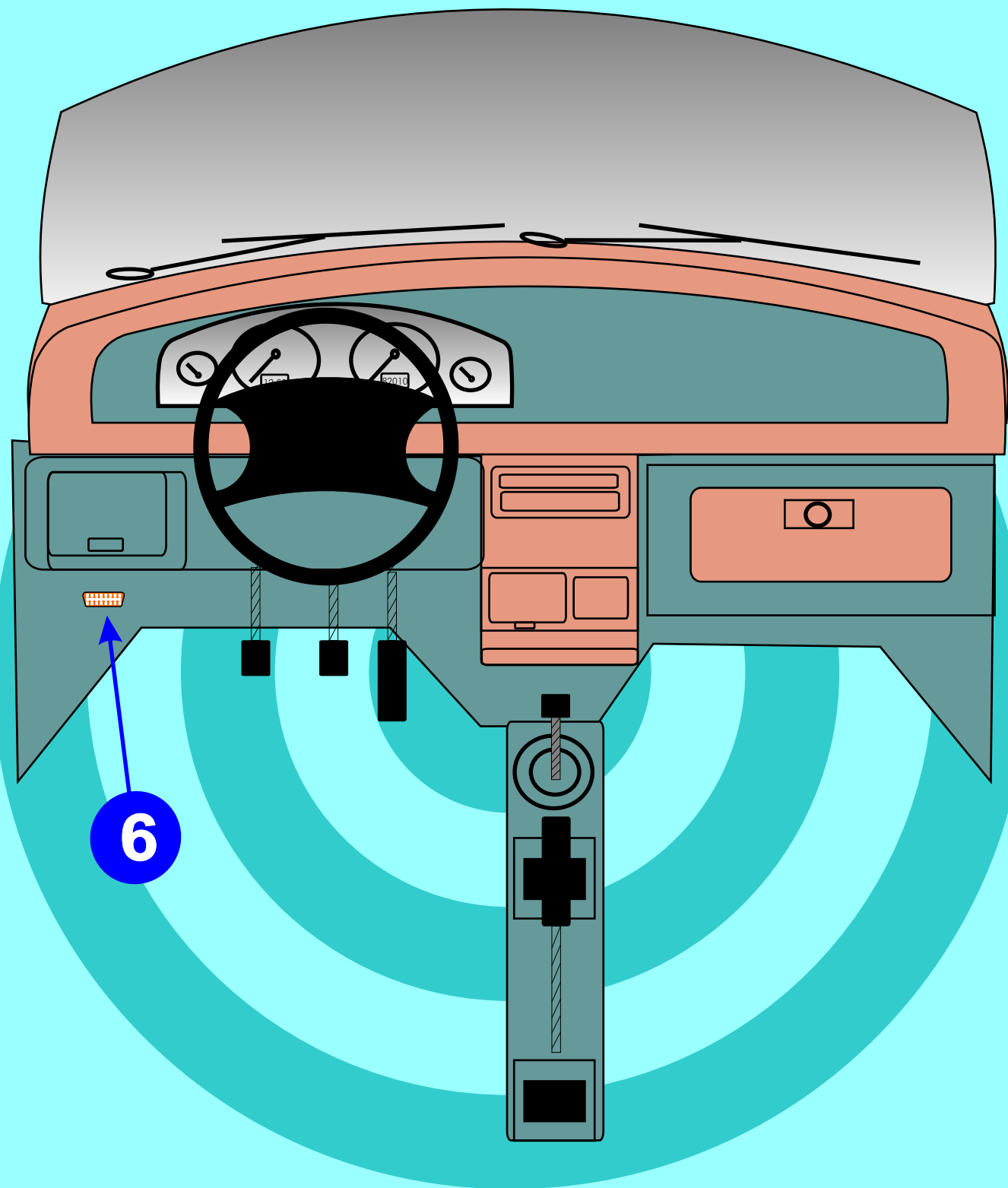


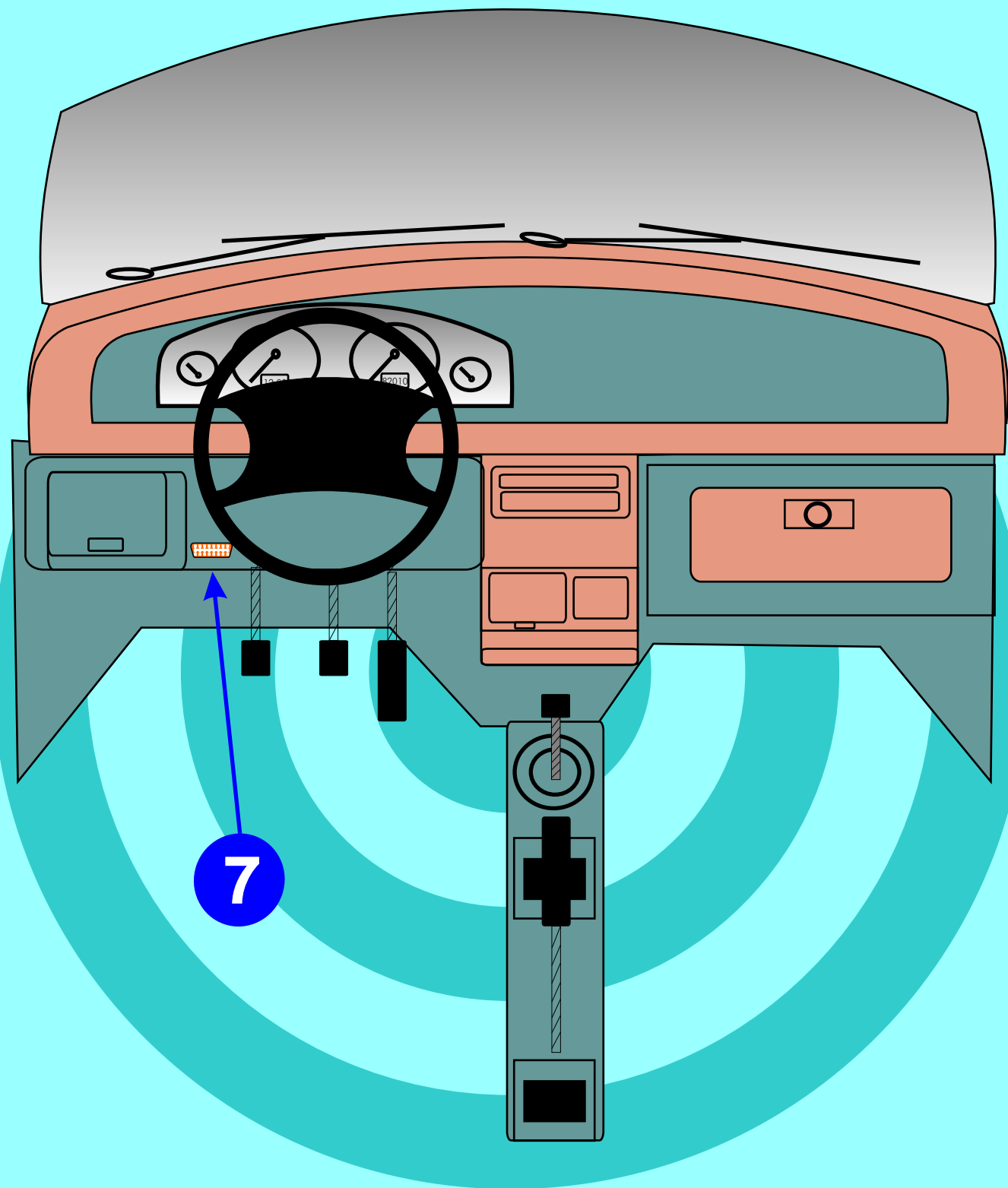


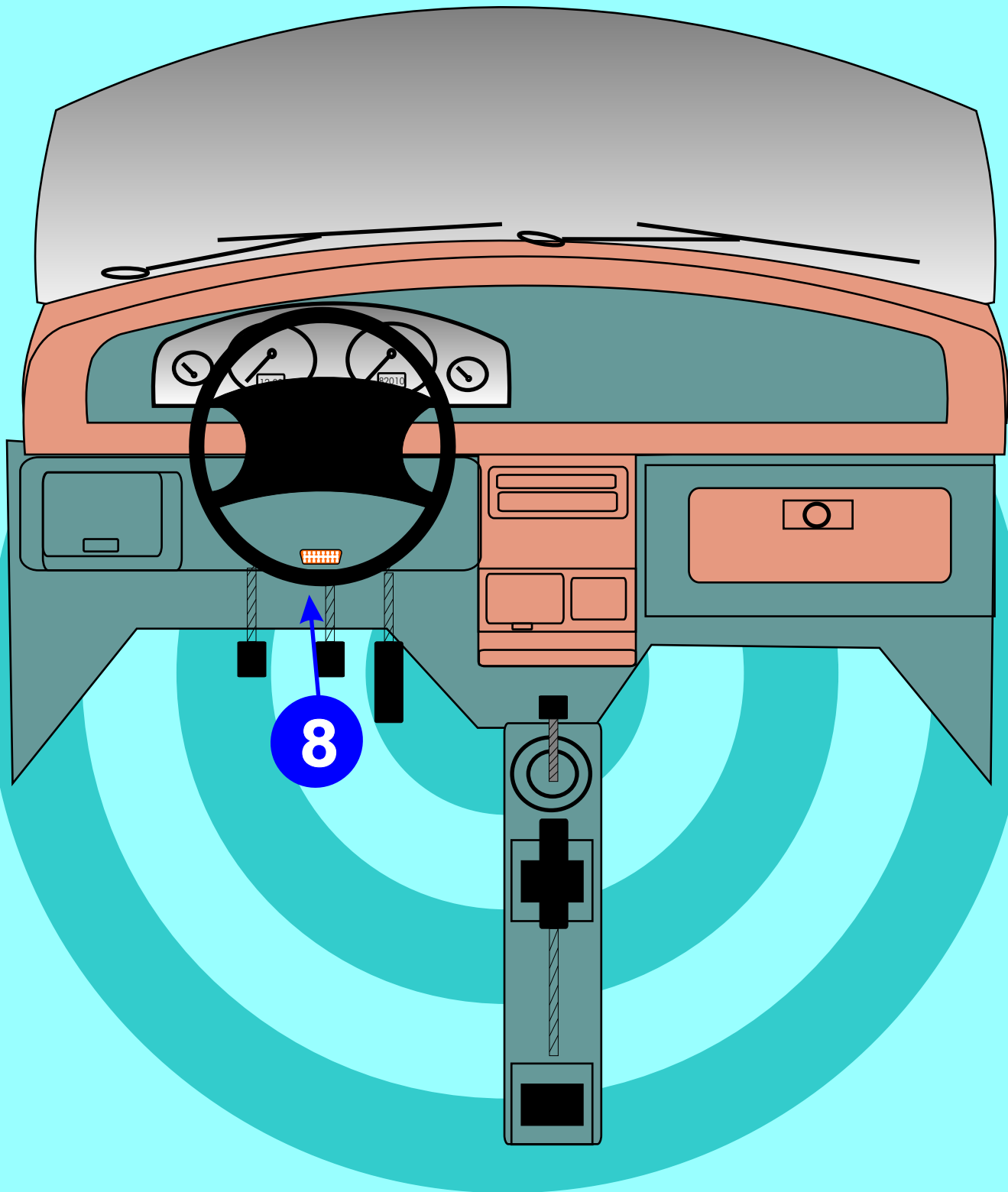


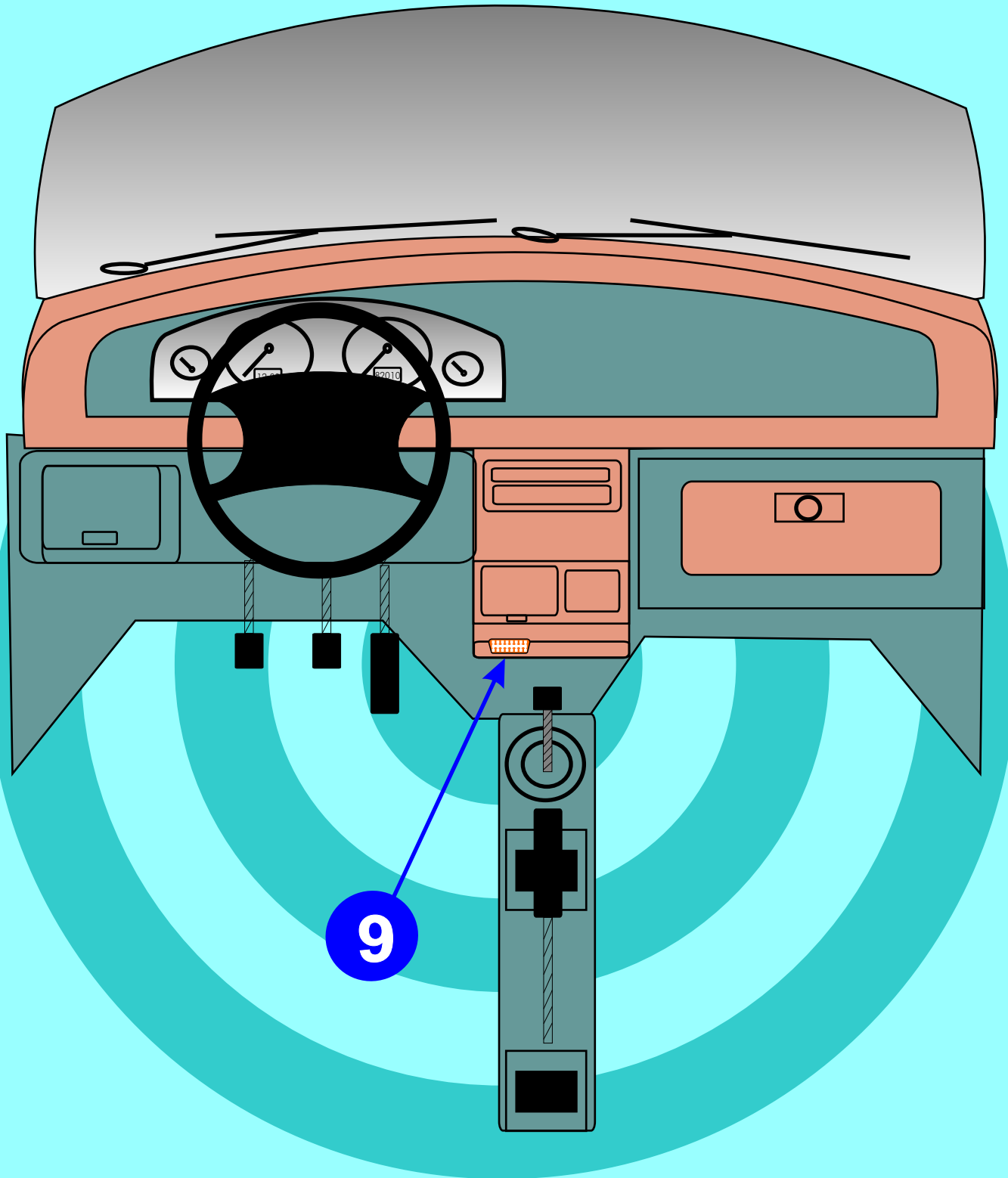


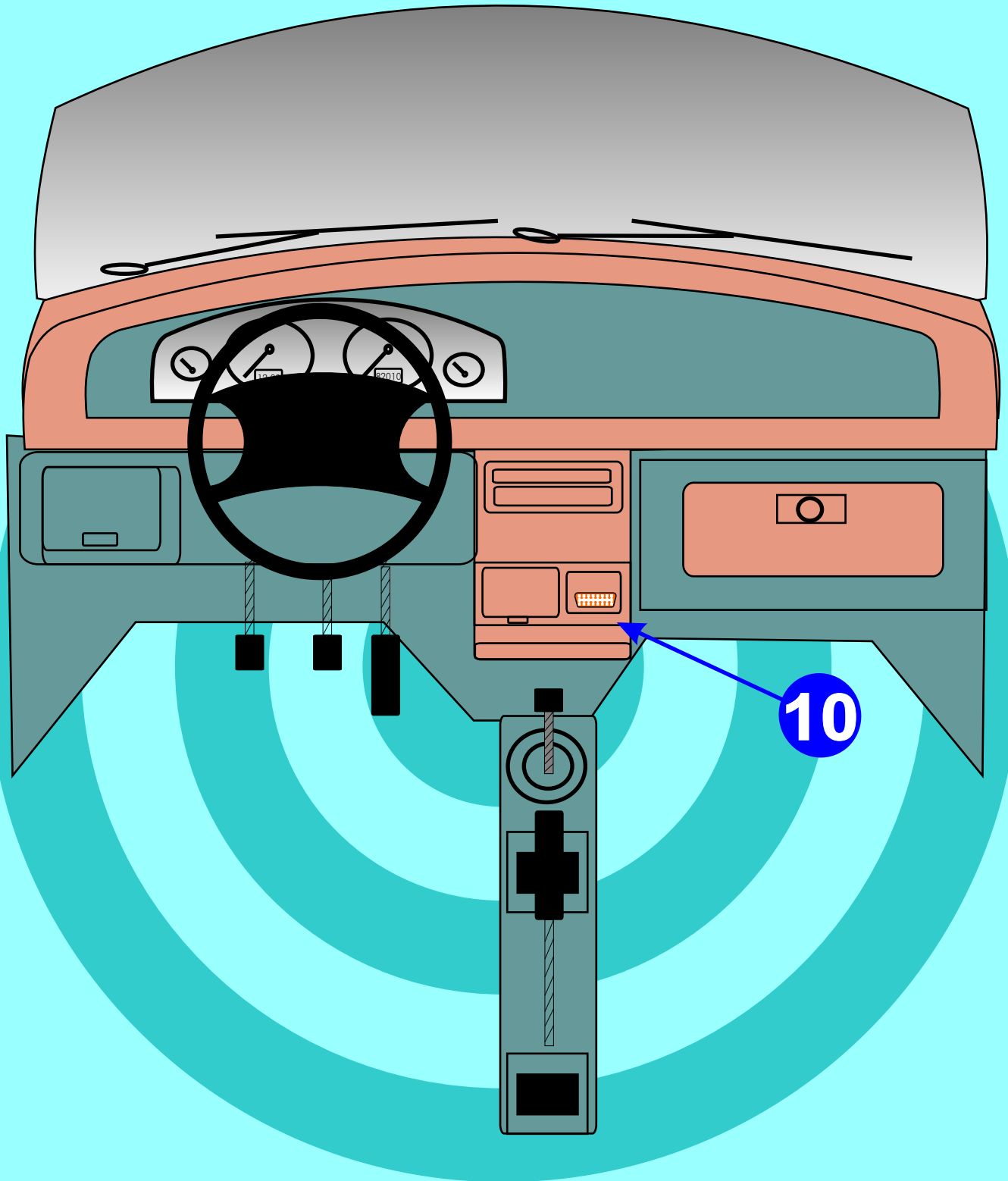


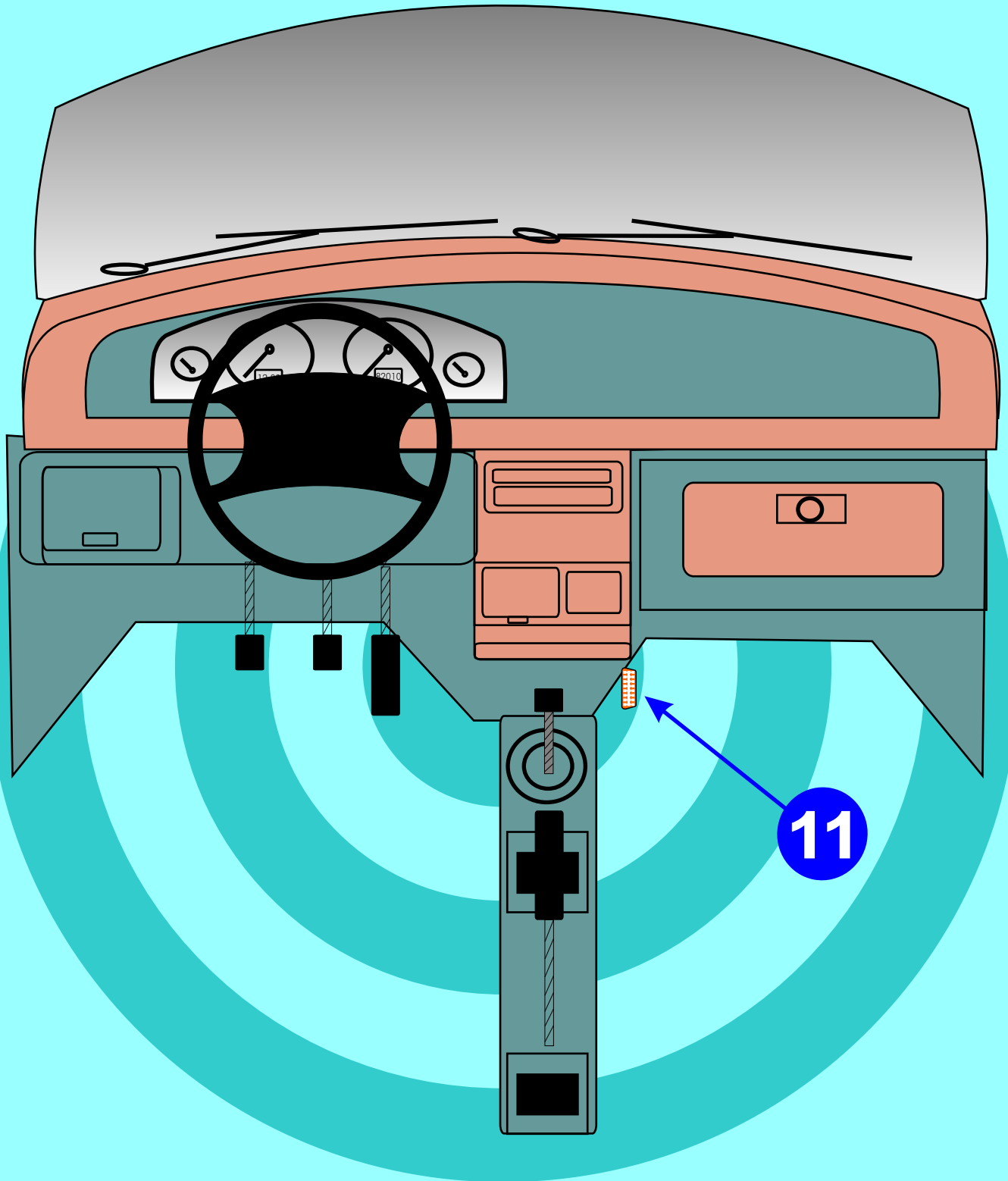


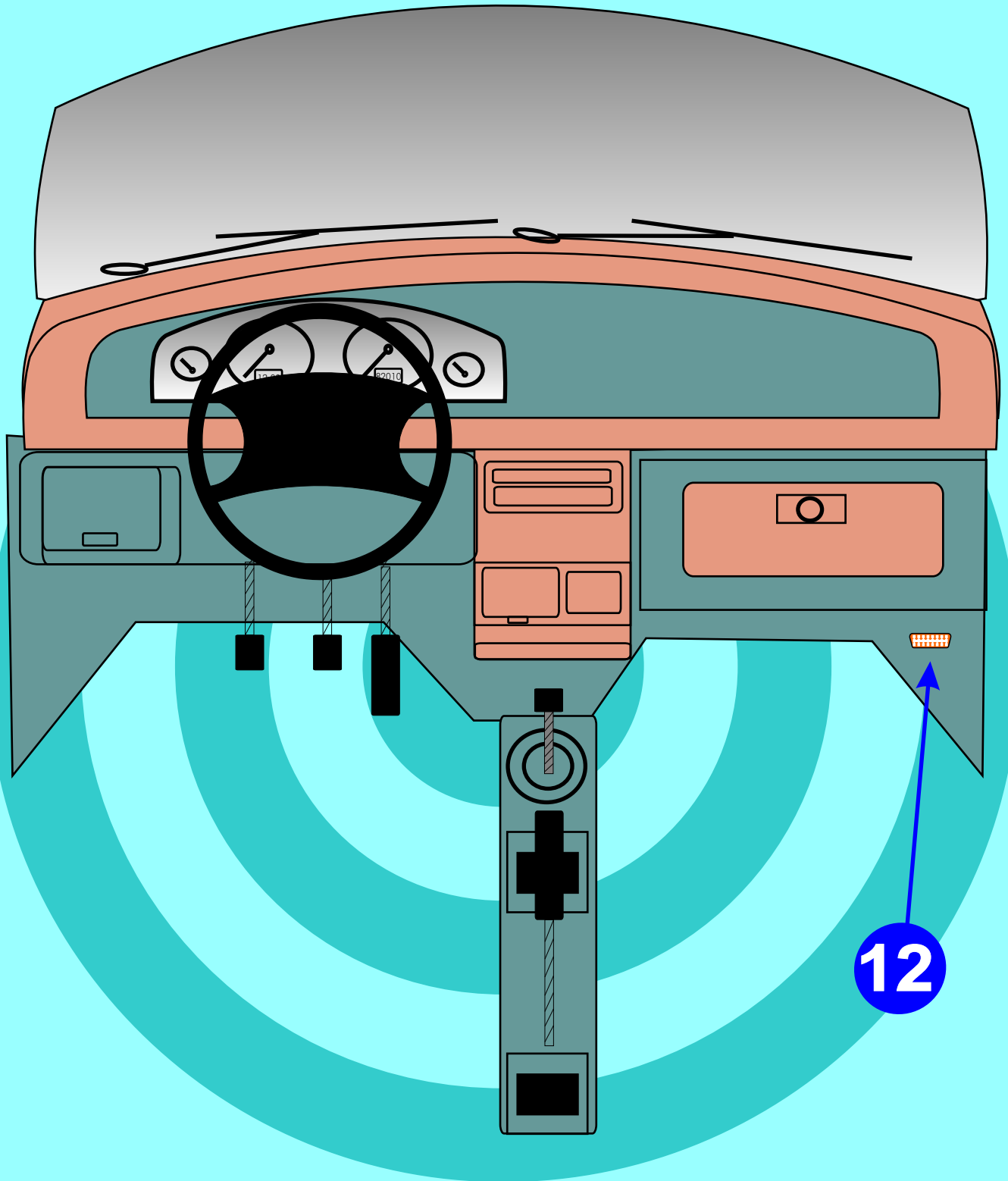


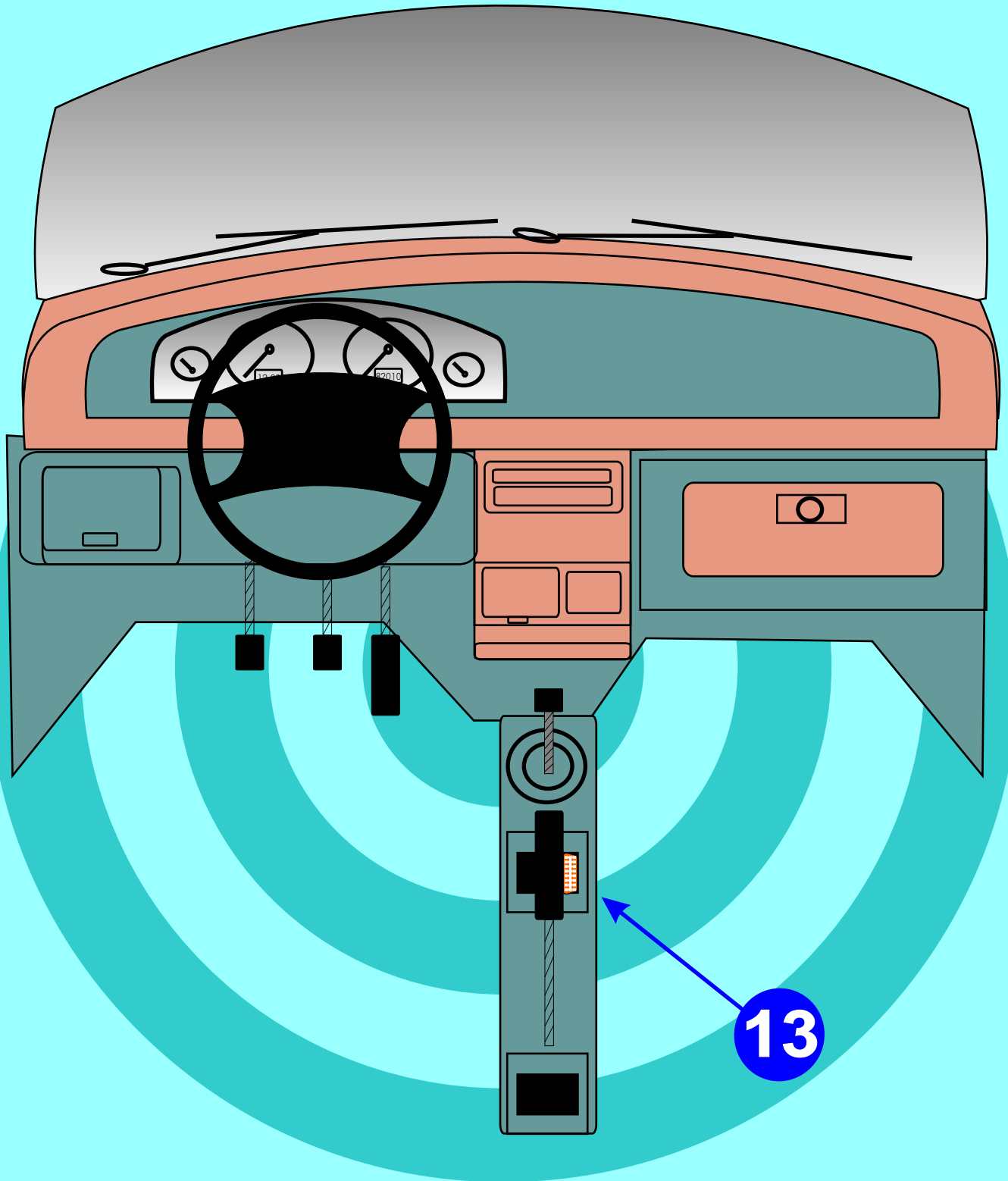


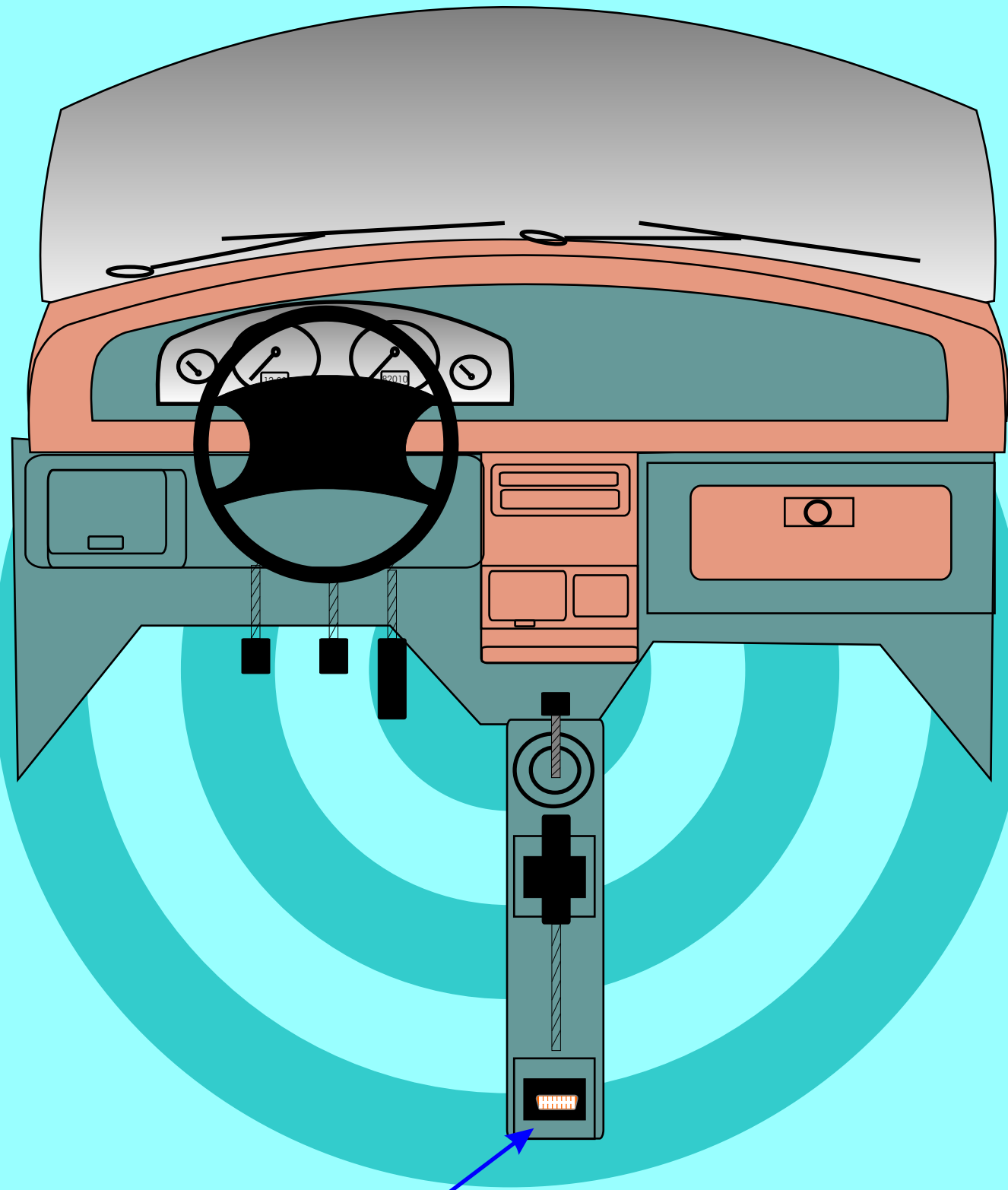




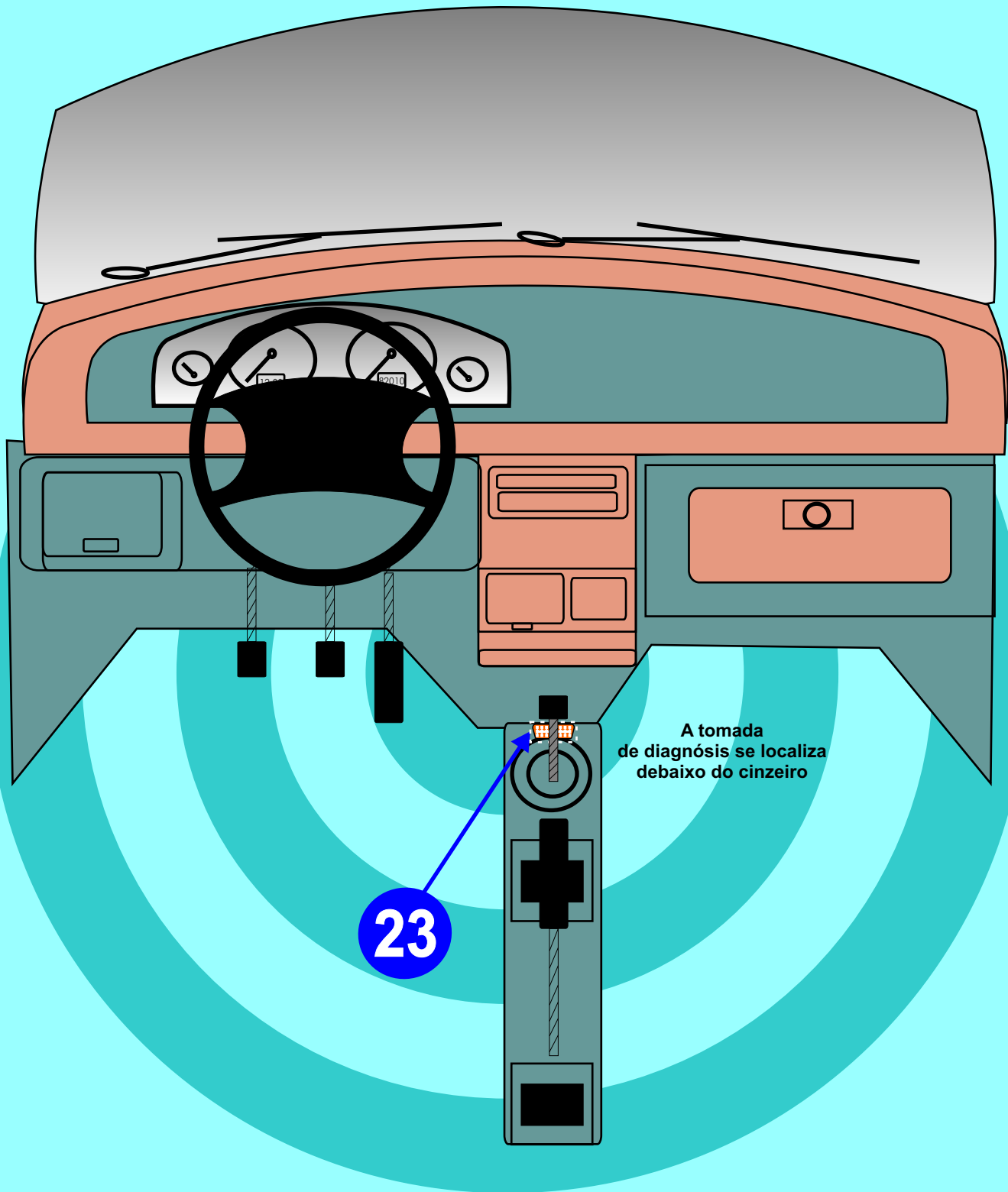








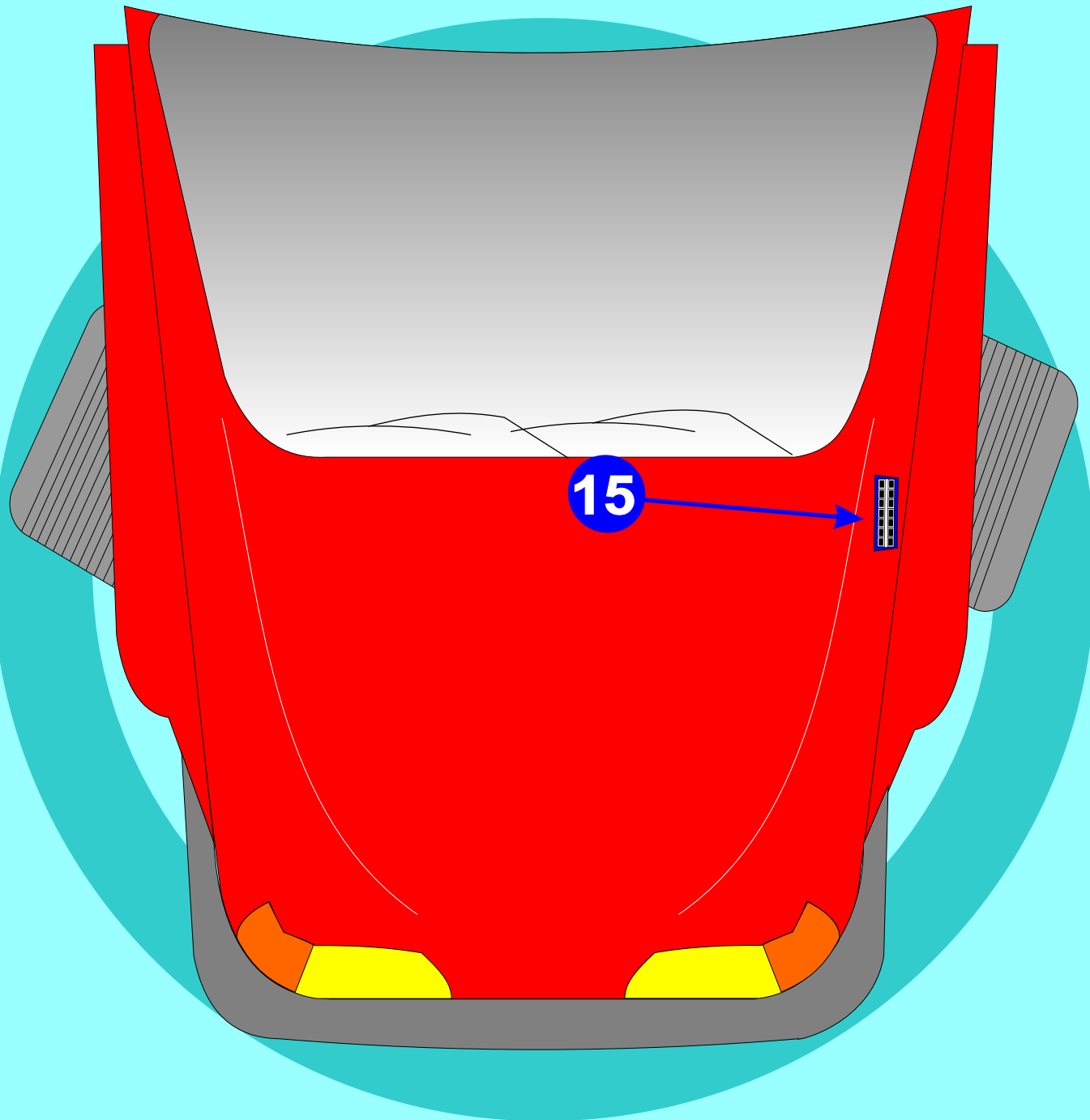
14



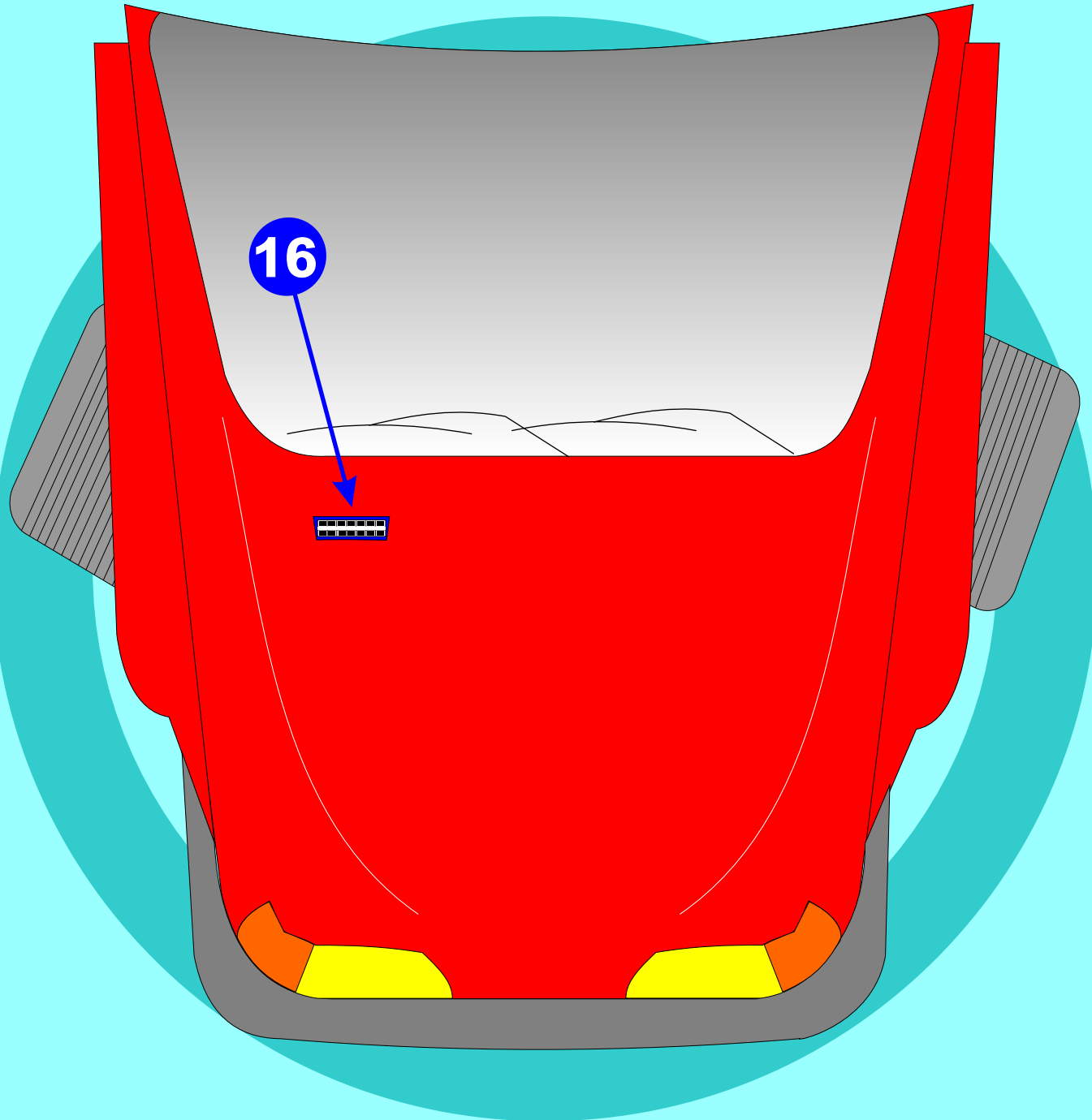
A tomada de diagnóstico se localiza debaixo do cinzeiro

23

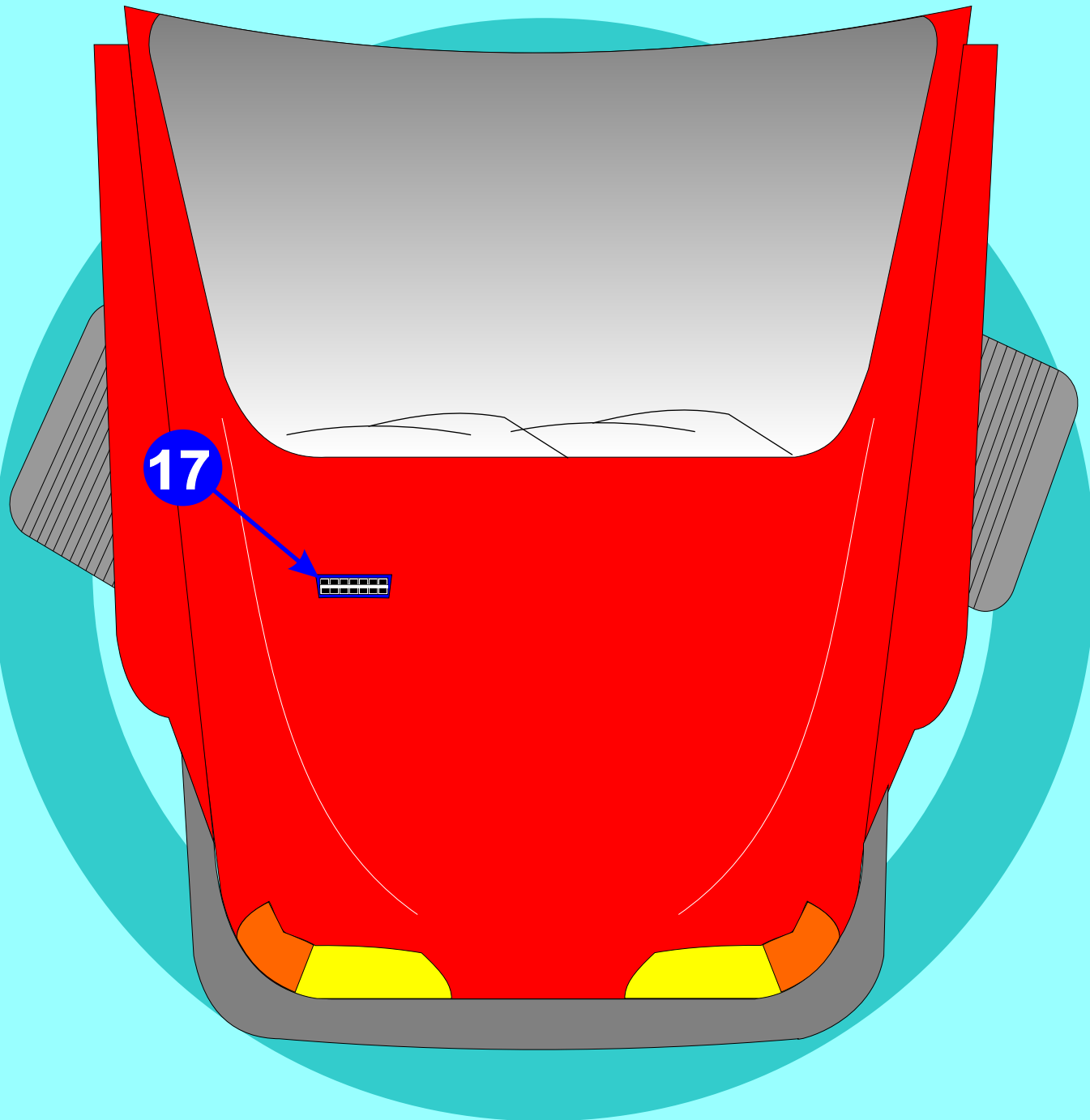
MOTOR DO VEÍCULO



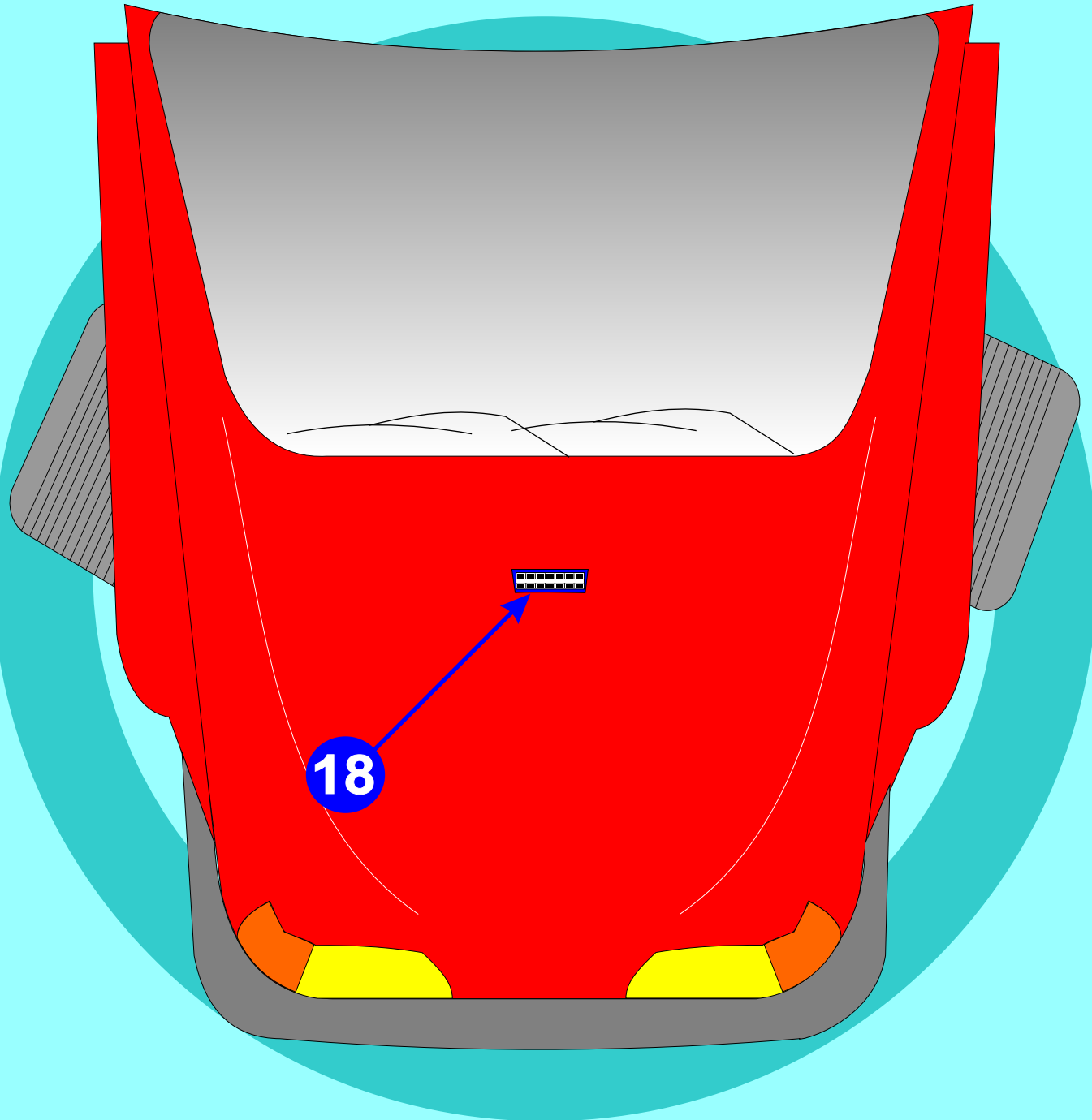
MOTOR DO VEÍCULO



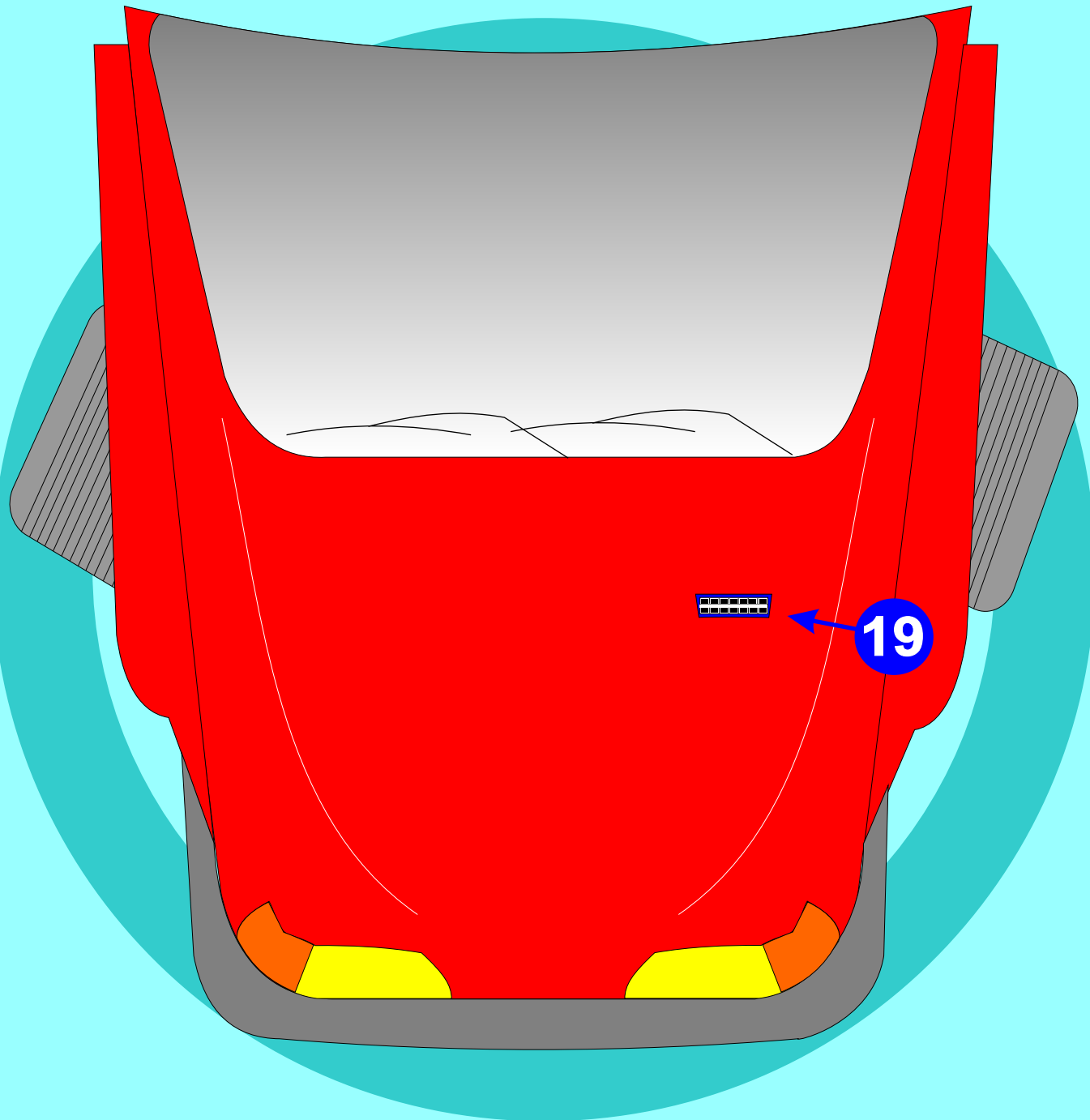
MOTOR DO VEÍCULO



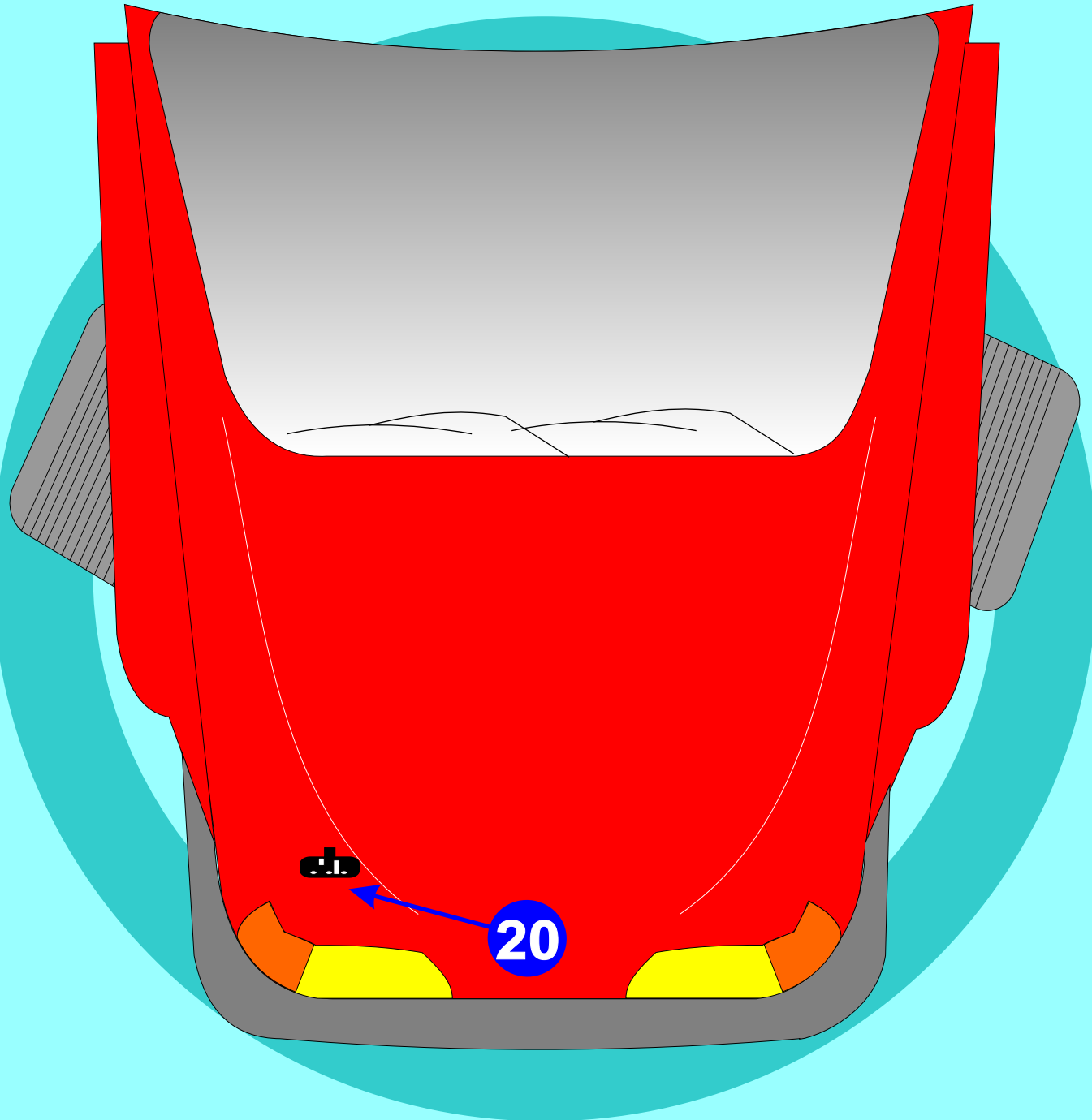
MOTOR DO VEÍCULO



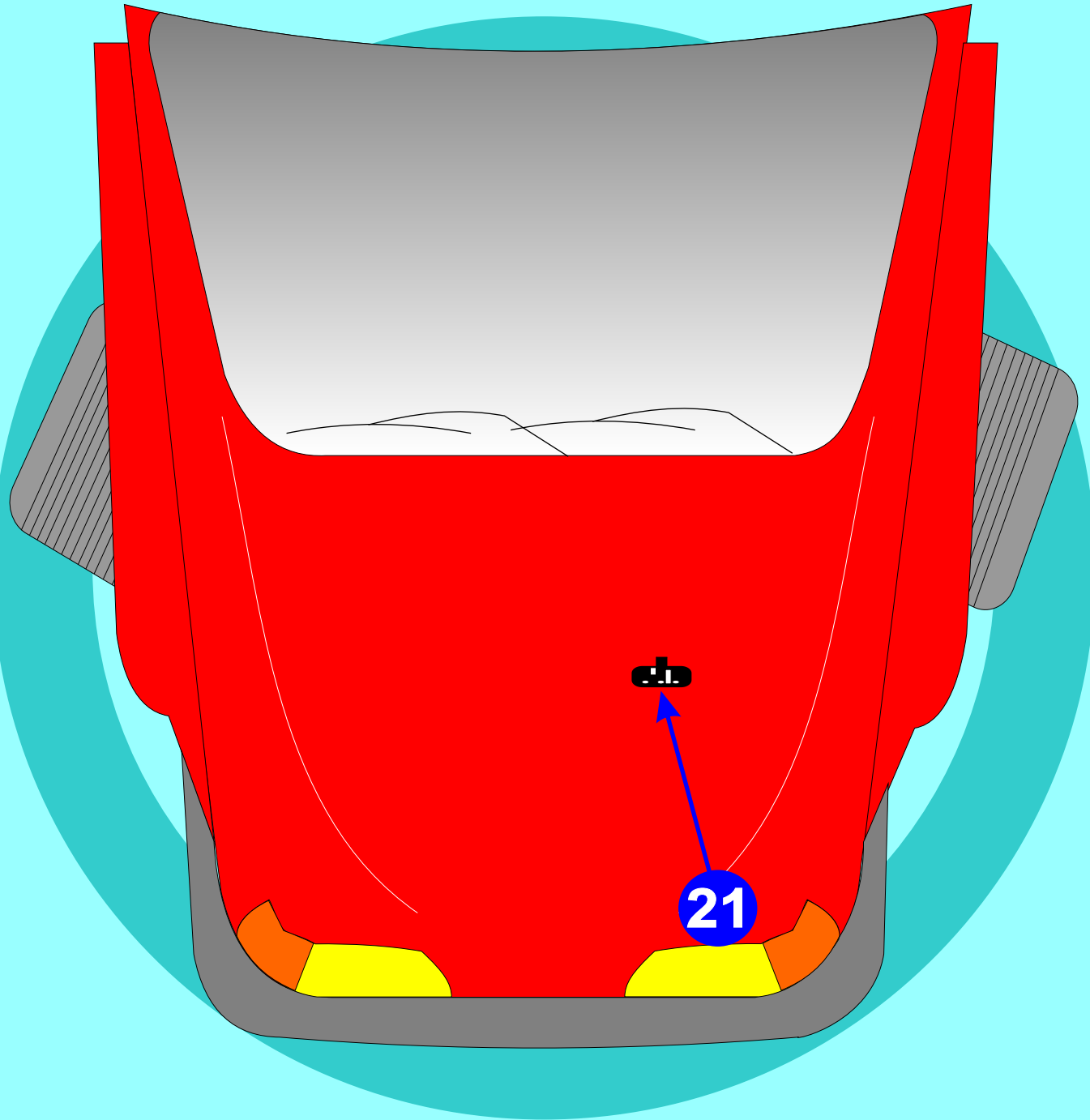
MOTOR DO VEÍCULO



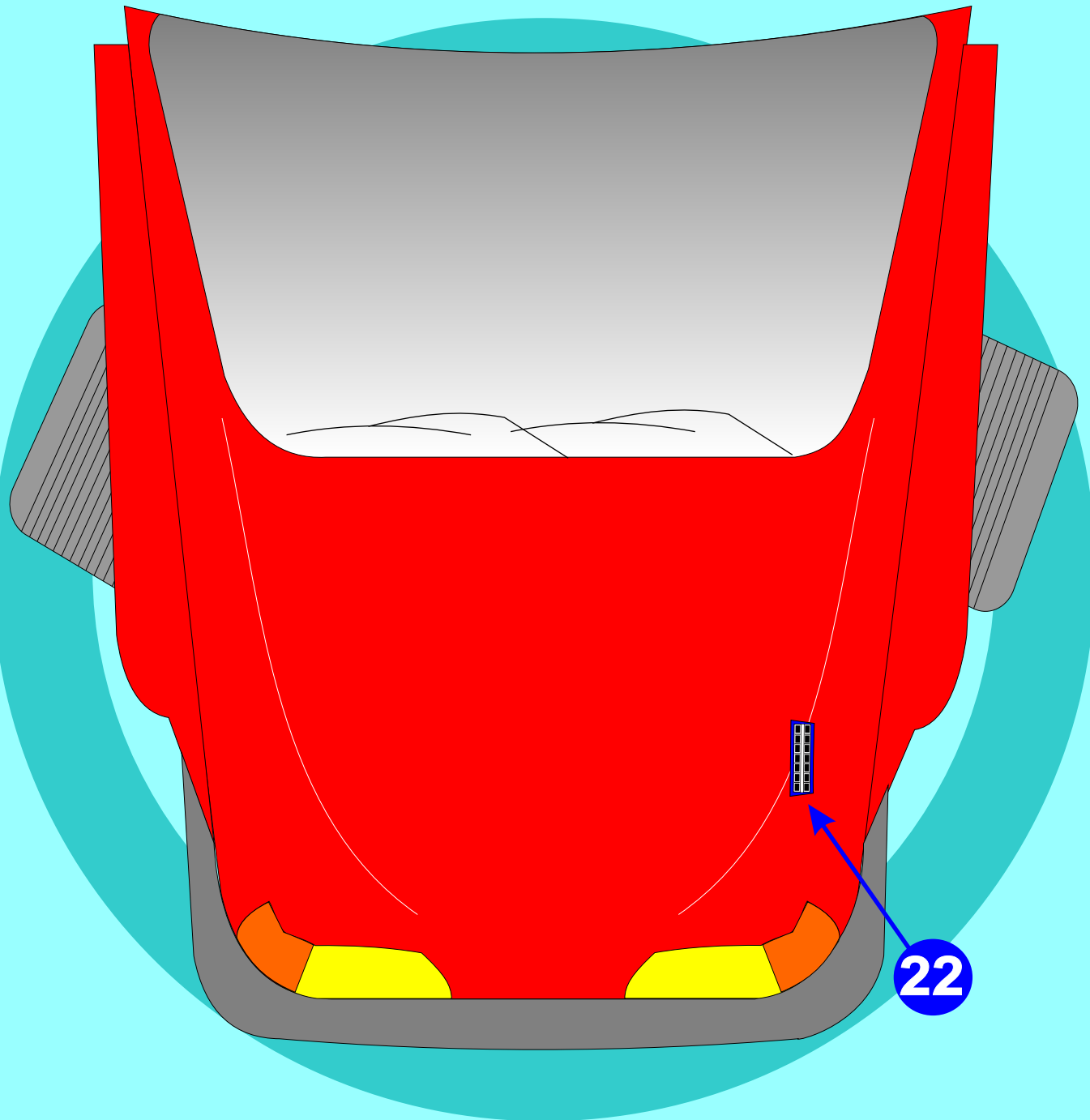
MOTOR DO VEÍCULO



MOTOR DO VEÍCULO



MOTOR DO VEÍCULO




PROCEDIMENTOS PARA VERIFICAÇÃO POR FABRICANTE

AUDI
Pag. 63

SEAT
Pag. 64

VOLKSWAGEN
Pag. 65



AUDI

A3
Pag. 66

A4
Pag. 67

A6
Pag. 68

A8
Pag. 69

SEAT

CORDOBA
Pag. 70

IBIZA
Pag. 71



VOLKSWAGEN**BORA**
Pag. 72**CROSSFOX**
Pag. 73**EUROVAN**
Pag. 74**DERBY**
Pag. 75**FOX**
Pag. 76**GOL**
Pag. 77**GOLF**
Pag. 78**GOLF G3**
Pag. 79**GOLF G4**
Pag. 80**JETTA**
Pag. 81**KOMBI**
Pag. 82**LUPO**
Pag. 83**PARATI**
Pag. 84**PASSAT**
Pag. 85**POINTER**
Pag. 86**POLO**
Pag. 87**POLO CLASSIC**
Pag. 88**SANTANA**
Pag. 89**SAVEIRO**
Pag. 90**SPACEFOX**
Pag. 91

A3

Localização da tomada de Diagnose

9
Pag. 47**PAINEL 8L0920900H / 8L0920930E / 8L0920931K / 8L0920931M
PAINEL 1 / PAINEL 2 / MOTOR 1.6**

Procedimento para Verificação.....	02
Diagnóstico.....	03
Diagnóstico - Testes.....	04
Diagnóstico - Testes - Leitura.....	05
Diagnóstico - Testes - Defeitos.....	06
Diagnóstico - Testes - Adaptação.....	07
Diagnóstico - Testes - Luz de Inspeção.....	08
Diagnóstico - Testes - Atuadores.....	09

A4

Localização da tomada de Diagnose

9
Pag. 47**PAINEL 8L0920930E / 8L0920900H / OUTROS**

Procedimento para Verificação.....	10
Diagnóstico.....	03
Diagnóstico - Testes.....	04
Diagnóstico - Testes - Leitura.....	05
Diagnóstico - Testes - Defeitos.....	06
Diagnóstico - Testes - Adaptação.....	07
Diagnóstico - Testes - Luz de Inspeção.....	08
Diagnóstico - Testes - Atuadores.....	09

A6

Localização da tomada de Diagnose

9
Pag. 47**PAINEL 8L0920930E / 8L0920900H / OUTROS**

Procedimento para Verificação.....	10
Diagnóstico.....	03
Diagnóstico - Testes.....	04
Diagnóstico - Testes - Leitura.....	05
Diagnóstico - Testes - Defeitos.....	06
Diagnóstico - Testes - Adaptação.....	07
Diagnóstico - Testes - Luz de Inspeção.....	08
Diagnóstico - Testes - Atuadores.....	09

A8

Localização da tomada de Diagnose

9
Pag. 47**PAINEL 8L0920930E / 8L0920900H / OUTROS**

Procedimento para Verificação.....	10
Diagnóstico.....	03
Diagnóstico - Testes.....	04
Diagnóstico - Testes - Leitura.....	05
Diagnóstico - Testes - Defeitos.....	06
Diagnóstico - Testes - Adaptação.....	07
Diagnóstico - Testes - Luz de Inspeção.....	08
Diagnóstico - Testes - Atuadores.....	09

CORDOBA

Localização da tomada de Diagnose

2
Pag. 4015
Pag. 54**PAINEL 6K0920830B / VDO**

Procedimento para Verificação.....	11
Diagnóstico.....	12
Diagnóstico - Testes.....	04
Diagnóstico - Testes - Leitura.....	05
Diagnóstico - Testes - Defeitos.....	06
Diagnóstico - Testes - Adaptação.....	07
Diagnóstico - Testes - Luz de Inspeção.....	08
Diagnóstico - Testes - Atuadores.....	09

IBIZA

Localização da tomada de Diagnose

2
Pag. 4015
Pag. 54**PAINEL 6K0920830B / VDO**

Procedimento para Verificação.....	11
Diagnóstico.....	12
Diagnóstico - Testes.....	04
Diagnóstico - Testes - Leitura.....	05
Diagnóstico - Testes - Defeitos.....	06
Diagnóstico - Testes - Adaptação.....	07
Diagnóstico - Testes - Luz de Inspeção.....	08
Diagnóstico - Testes - Atuadores.....	09

BORA

Localização da tomada de Diagnose

9
Pag. 47

IMOBILIZADOR VDO

Procedimento para Verificação.....	13
Diagnóstico.....	12
Diagnóstico - Testes.....	04
Diagnóstico - Testes - Leitura.....	05
Diagnóstico - Testes - Defeitos.....	06
Diagnóstico - Testes - Adaptação.....	07
Diagnóstico - Testes - Luz de Inspeção.....	08
Diagnóstico - Testes - Atuadores.....	09

PAINEL VDO

Procedimento para Verificação.....	13
Diagnóstico.....	12
Diagnóstico - Testes.....	04
Diagnóstico - Testes - Leitura.....	05
Diagnóstico - Testes - Defeitos.....	06
Diagnóstico - Testes - Adaptação.....	07
Diagnóstico - Testes - Luz de Inspeção.....	08
Diagnóstico - Testes - Atuadores.....	09

CROSSFOX

IMOBILIZADOR VW 1

Procedimento para Verificação.....	14
Procedimento para Verificação - Imobilizador Sistema Delphi - Megamos - Kostal.....	15
Diagnóstico.....	16
Diagnóstico - Testes	17
Diagnóstico - (Kostal).....	19

EUROVAN**IMOBILIZADOR VW 1**

Procedimento para Verificação.....	20
Procedimento para Verificação - Imobilizador Sistema Delphi - Megamos - Kostal.....	15
Diagnóstico.....	16
Diagnóstico - Testes	17
Diagnóstico - (Kostal).....	19

DERBY**IMOBILIZADOR VW 2**

Procedimento para Verificação.....	21
Diagnostico.....	22
Diagnosticos - Testes.....	17



FOX

Localização da tomada de Diagnose

7
Pag. 45**IMOBILIZADOR VW 1**

Procedimento para Verificação.....	23
Procedimento para Verificação - Imobilizador Sistema Delphi - Megamos - Kostal.....	15
Diagnóstico.....	16
Diagnóstico - Testes	17
Diagnóstico - (Kostal).....	19

GOL

Localização da tomada de Diagnose

1

Pag. 39

16

Pag. 55

IMOBILIZADOR VW 1

Procedimento para Verificação.....	24
Procedimento para Verificação - Imobilizador Sistema Delphi - Megamos - Kostal.....	15
Diagnóstico.....	16
Diagnóstico - Testes	17
Diagnóstico - (Kostal).....	19

GOLF

Localização da tomada de Diagnose

9

Pag. 47

10

Pag. 48

IMOBILIZADOR VW 2

Procedimento para Verificação.....	25
Diagnóstico.....	22
Diagnósticos - Testes.....	17

PAINEL CONVENCIONAL / HIDRAMÁTICO

Procedimento para Verificação.....	25
Diagnóstico.....	12
Diagnóstico - Testes.....	04
Diagnóstico - Testes - Leitura.....	05
Diagnóstico - Testes - Defeitos.....	06
Diagnóstico - Testes - Adaptação.....	07
Diagnóstico - Testes - Luz de Inspeção.....	08
Diagnóstico - Testes - Atuadores.....	09

GOLF G3

Localização da tomada de Diagnose

9

Pag. 47

10

Pag. 48

**IMOBILIZADOR - 1J0920801B / 1J0920805J / 1J09920806B / 1J0920821A
1J0920825A / 1J0920826A / B1919860B / VDO 1 / VDO 2 / VDO 02 / MOTOMETER**

Procedimento para Verificação.....	26
Diagnóstico.....	12
Diagnóstico - Testes.....	04
Diagnóstico - Testes - Leitura.....	05
Diagnóstico - Testes - Defeitos.....	06
Diagnóstico - Testes - Adaptação.....	07
Diagnóstico - Testes - Luz de Inspeção.....	08
Diagnóstico - Testes - Atuadores.....	09

**PAINEL - 1J0920801B / 1J0920805J / 1J09920806B / 1J0920821A
1J0920825A / 1J0920826A / B1919860B / VDO 1 / VDO 2 / VDO 02 / MOTOMETER**

Procedimento para Verificação.....	26
Diagnóstico.....	12
Diagnóstico - Testes.....	04
Diagnóstico - Testes - Leitura.....	05
Diagnóstico - Testes - Defeitos.....	06
Diagnóstico - Testes - Adaptação.....	07
Diagnóstico - Testes - Luz de Inspeção.....	08
Diagnóstico - Testes - Atuadores.....	09

GOLF G4

Localização da tomada de Diagnose

9

Pag. 47

10

Pag. 48

IMOBILIZADOR VDO

Procedimento para Verificação.....	27
Diagnóstico.....	12
Diagnóstico - Testes.....	04
Diagnóstico - Testes - Leitura.....	05
Diagnóstico - Testes - Defeitos.....	06
Diagnóstico - Testes - Adaptação.....	07
Diagnóstico - Testes - Luz de Inspeção.....	08
Diagnóstico - Testes - Atuadores.....	09

PAINEL VDO

Procedimento para Verificação.....	27
Diagnóstico.....	12
Diagnóstico - Testes.....	04
Diagnóstico - Testes - Leitura.....	05
Diagnóstico - Testes - Defeitos.....	06
Diagnóstico - Testes - Adaptação.....	07
Diagnóstico - Testes - Luz de Inspeção.....	08
Diagnóstico - Testes - Atuadores.....	09

JETTA

Localização da tomada de Diagnose

1
Pag. 39**IMOBILIZADOR VDO**

Procedimento para Verificação.....	28
Diagnóstico.....	12
Diagnóstico - Testes.....	04
Diagnóstico - Testes - Leitura.....	05
Diagnóstico - Testes - Defeitos.....	06
Diagnóstico - Testes - Adaptação.....	07
Diagnóstico - Testes - Luz de Inspeção.....	08
Diagnóstico - Testes - Atuadores.....	09

PAINEL VDO

Procedimento para Verificação.....	28
Diagnóstico.....	12
Diagnóstico - Testes.....	04
Diagnóstico - Testes - Leitura.....	05
Diagnóstico - Testes - Defeitos.....	06
Diagnóstico - Testes - Adaptação.....	07
Diagnóstico - Testes - Luz de Inspeção.....	08
Diagnóstico - Testes - Atuadores.....	09

KOMBI

Localização da tomada de Diagnose NO MOTOR

IMOBILIZADOR VW 1

Procedimento para Verificação.....	29
Procedimento para Verificação - Imobilizador Sistema Delphi - Megamos - Kostal.....	15
Diagnóstico.....	16
Diagnóstico - Testes	17
Diagnóstico - (Kostal).....	19

LUPO**IMOBILIZADOR VW 1**

Procedimento para Verificação.....	30
Procedimento para Verificação - Imobilizador Sistema Delphi - Megamos - Kostal.....	15
Diagnóstico.....	16
Diagnóstico - Testes	17
Diagnóstico - (Kostal).....	19

PARATI

Localização da tomada de Diagnose

1
Pag. 39**IMOBILIZADOR VW 1**

Procedimento para Verificação.....	31
Procedimento para Verificação - Imobilizador Sistema Delphi - Megamos - Kostal.....	15
Diagnóstico.....	16
Diagnóstico - Testes	17
Diagnóstico - (Kostal).....	19

PASSAT

Localização da tomada de Diagnose

13

Pag. 51

3

Pag. 41

IMOBILIZADOR VW 2

Procedimento para Verificação.....	32
Diagnóstico.....	22
Diagnósticos - Testes.....	17

PAINEL MARELLI 99 / VDO 99 / B1919860B

Procedimento para Verificação.....	32
Diagnóstico.....	12
Diagnóstico - Testes.....	04
Diagnóstico - Testes - Leitura.....	05
Diagnóstico - Testes - Defeitos.....	06
Diagnóstico - Testes - Adaptação.....	07
Diagnóstico - Testes - Luz de Inspeção.....	08
Diagnóstico - Testes - Atuadores.....	09

POINTER

Localização da tomada de Diagnose

22
Pag. 61**IMOBILIZADOR VW 1**

Procedimento para Verificação.....	33
Procedimento para Verificação - Imobilizador Sistema Delphi - Megamos - Kostal.....	15
Diagnóstico.....	16
Diagnóstico - Testes	17
Diagnóstico - (Kostal).....	19

POLO

Localização da tomada de Diagnose

10
Pag. 481
Pag. 39**IMOBILIZADOR VW 2**

Procedimento para Verificação.....	34
Diagnostico.....	22
Diagnosticos - Testes.....	17

PAINEL VDO

Procedimento para Verificação.....	34
Diagnóstico.....	12
Diagnóstico - Testes.....	04
Diagnóstico - Testes - Leitura.....	05
Diagnóstico - Testes - Defeitos.....	06
Diagnóstico - Testes - Adaptação.....	07
Diagnóstico - Testes - Luz de Inspeção.....	08
Diagnóstico - Testes - Atuadores.....	09

POLO CLASSIC


Localização da tomada de Diagnose

10
Pag. 48

1
Pag. 39

IMOBILIZADOR VW 2

Procedimento para Verificação.....	35
Diagnostico.....	22
Diagnosticos - Testes.....	17



SANTANA

Localização da tomada de Diagnose

1
Pag. 39**IMOBILIZADOR VW 1**

Procedimento para Verificação.....	36
Procedimento para Verificação - Imobilizador Sistema Delphi - Megamos - Kostal.....	15
Diagnóstico.....	16
Diagnóstico - Testes	17
Diagnóstico - (Kostal).....	19

SAVEIRO

Localização da tomada de Diagnose

15
Pag. 54**1**
Pag. 39**IMOBILIZADOR VW 1**

Procedimento para Verificação.....	37
Procedimento para Verificação - Imobilizador Sistema Delphi - Megamos - Kostal.....	15
Diagnóstico.....	16
Diagnóstico - Testes	17
Diagnóstico - (Kostal).....	19

SPACEFOX**IMOBILIZADOR VW 1**

Procedimento para Verificação.....	38
Procedimento para Verificação - Imobilizador Sistema Delphi - Megamos - Kostal.....	15
Diagnóstico.....	16
Diagnóstico - Testes	17
Diagnóstico - (Kostal).....	19