

REMAP II

GOLD



LEITURA DE SENHA VIA DIAGNOSE - MEGANE E SCENIC
MANUAL DE INSTRUÇÕES

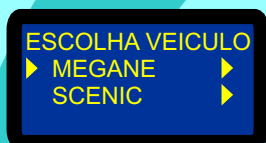
WWW.CHAVESGOLD.COM.BR

E50055
Carga 024

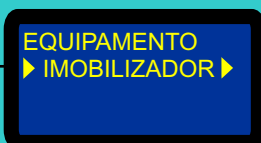
**PROCEDIMENTOS
PARA VERIFICAÇÃO
POR FABRICANTE**

Procedimento válido para os seguintes veículos da Linha RENAULT contidos neste aparelho.
MEGANE

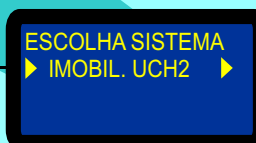
Escolha o modelo do veículo a ser verificado



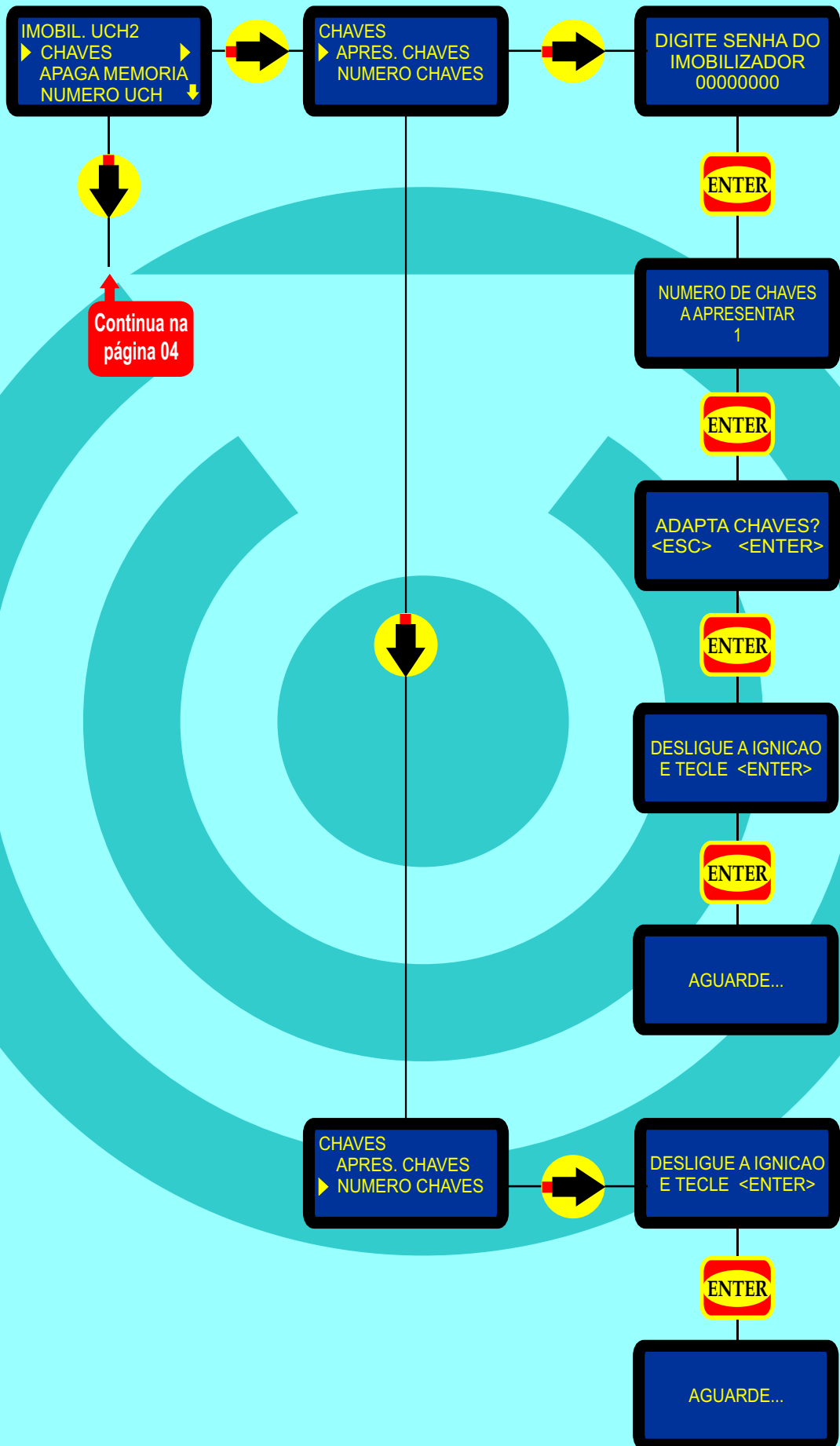
Escolha o equipamento a ser verificado.



Escolha o sistema a ser verificado.

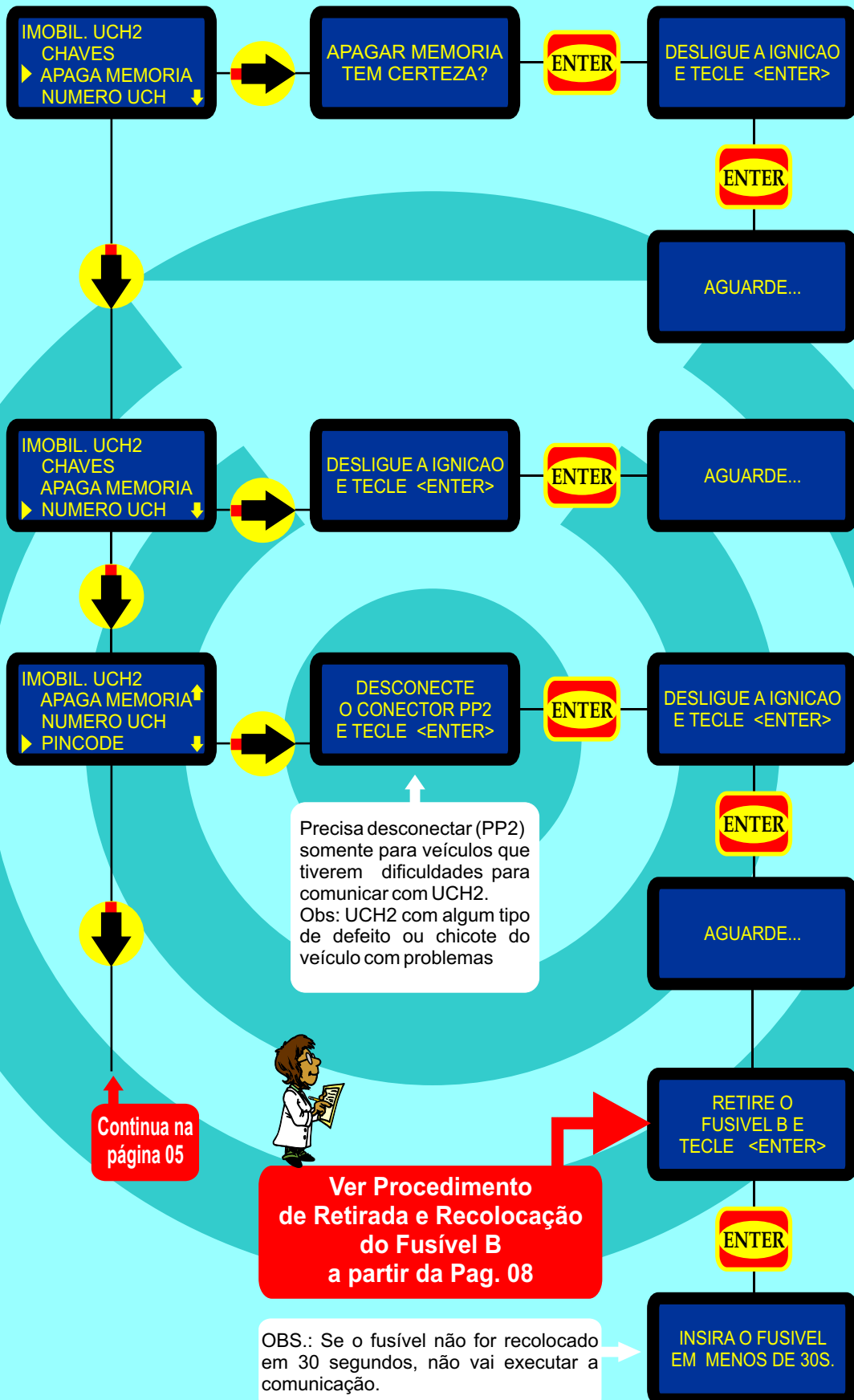


Continua na página 03



Continua na página 04

Continua na Página 04



Continuação da Página 04

IMOBIL. UCH2
NUMERO UCH
PINCODE
▶ RESET

DESCONECTE
O CONECTOR PP2
E TECLE <ENTER>



RETIRE O
FUSIVEL B E
TECLE <ENTER>



INSIRA O FUSIVEL
EM MENOS DE 30S.

Precisa desconectar (PP2) somente para veículos que tiverem dificuldades para comunicar com UCH2.
Obs: UCH2 com algum tipo de defeito ou chicote do veículo com problemas

OBS.: Se o fusível não for recolocado em 30 segundos, não vai executar a comunicação.

IMOBIL. UCH2
PINCODE
RESET
▶ FASE 1 / T34

DESCONECTE
O CONECTOR PP2
E TECLE <ENTER>



DESLIGUE A IGNICAO
E TECLE <ENTER>



AGUARDE...

IMOBIL. UCH2
RESET
FASE 1 / T34
▶ FASE 2 / T33

DESCONECTE
O CONECTOR PP2
E TECLE <ENTER>



DESLIGUE A IGNICAO
E TECLE <ENTER>

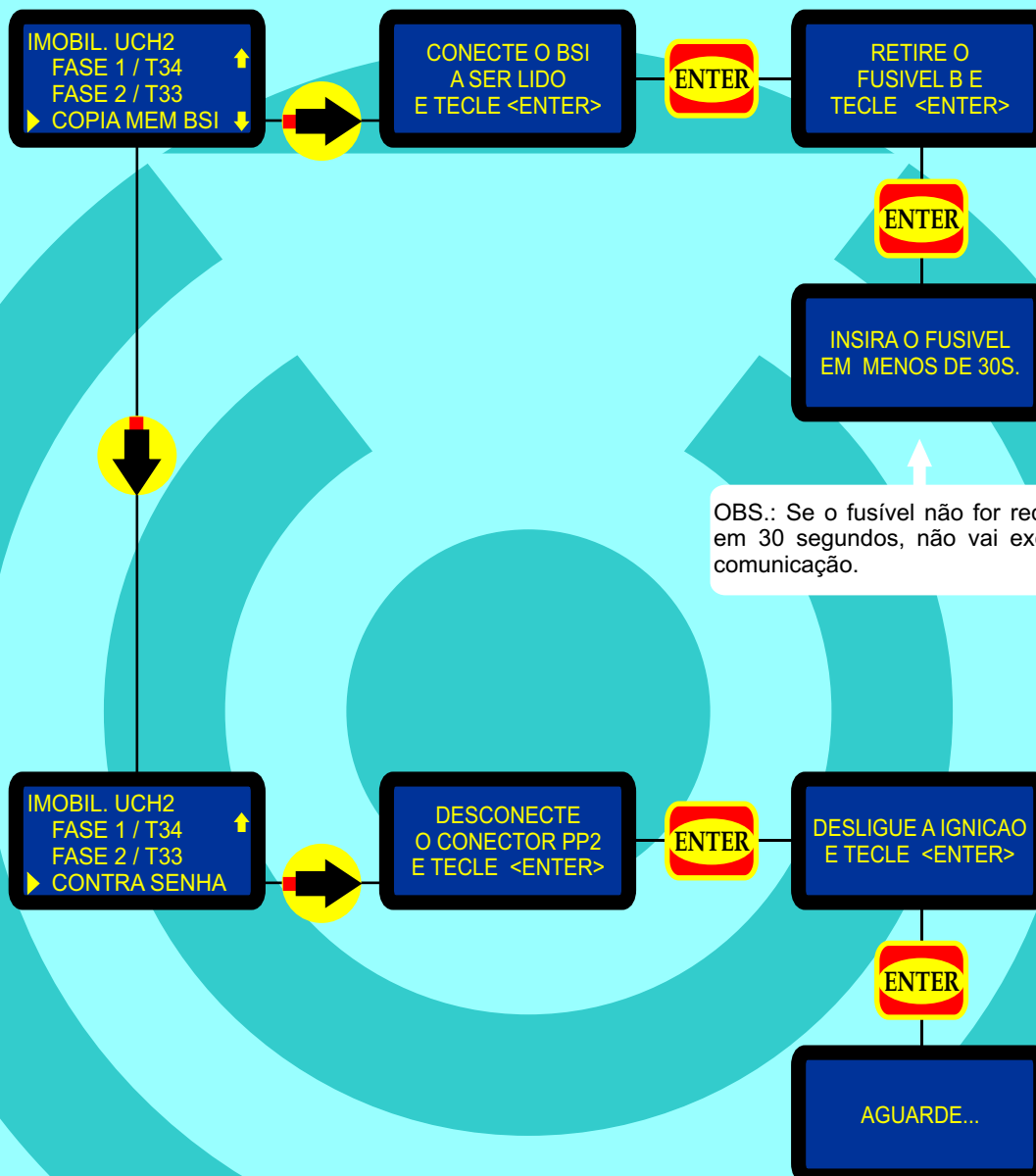


AGUARDE...

Continua na página 06

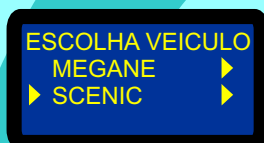
Continua na Página 06

Continuação
da Página 05

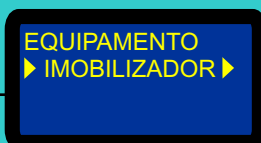


Procedimento válido para os seguintes veículos da Linha RENAULT contidos neste aparelho.
SCENIC

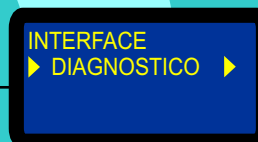
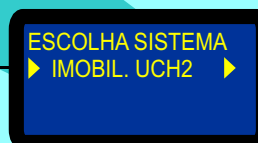
Escolha o modelo do veículo a ser verificado




Escolha o equipamento a ser verificado.



Escolha o sistema a ser verificado.



Continua na página 03




Localização dos Fusíveis

Visualização mais ampliada dos Fusíveis




Ver Procedimento na Pag. 04





Removendo
o Fusível B

Fusível B
Removido





↑
o Fusível B
Recolocado no lugar

PROCEDIMENTOS PARA VERIFICAÇÃO POR FABRICANTE

RENAULT
Pag. 12



RENAULT

MEGANE
Pag. 13

SCENIC
Pag. 14



MEGANE

IMOBILIZADOR UCH2

Procedimento para Verificação - Imobilizador - Diagnóstico.....	02
Diagnóstico - Chaves - Apresentar Chaves.....	03
Diagnóstico - Apaga Memória - Numero UCH - Pincode	04
Diagnóstico - Reset - Fase 1/T34 - Fase 2 T33.....	05
Diagnóstico - Copiar Memória do B.S.I. - Contra Senha.....	06
Imobilizador UCH2 - Localização dos Fusíveis.....	08
Imobilizador UCH2 - Removendo o Fusível B.....	09
Imobilizador UCH2 - Recolocação do Fusível B.....	10

SCENIC

IMOBILIZADOR UCH2

Procedimento para Verificação - Imobilizador - Diagnóstico.....	07
Diagnóstico - Chaves - Apresentar Chaves.....	03
Diagnóstico - Apaga Memória - Numero UCH - Pincode	04
Diagnóstico - Reset - Fase 1/T34 - Fase 2 T33.....	05
Diagnóstico - Copiar Memória do B.S.I. - Contra Senha.....	06
Imobilizador UCH2 - Localização dos Fusíveis.....	08
Imobilizador UCH2 - Removendo o Fusível B.....	09
Imobilizador UCH2 - Recolocação do Fusível B.....	10