

REMAP II

GOLD



CODIFICAÇÃO 5

ALFA - IMOBILIZADOR CODE 2 BOSCH 60653687

MANUAL DE INSTRUÇÕES

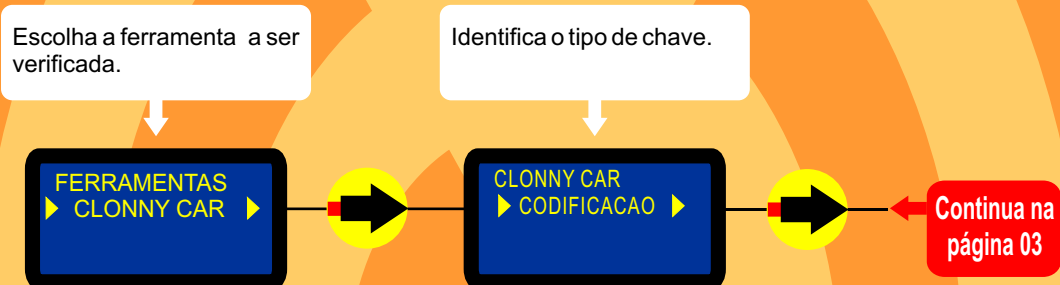
WWW.CHAVESGOLD.COM.BR

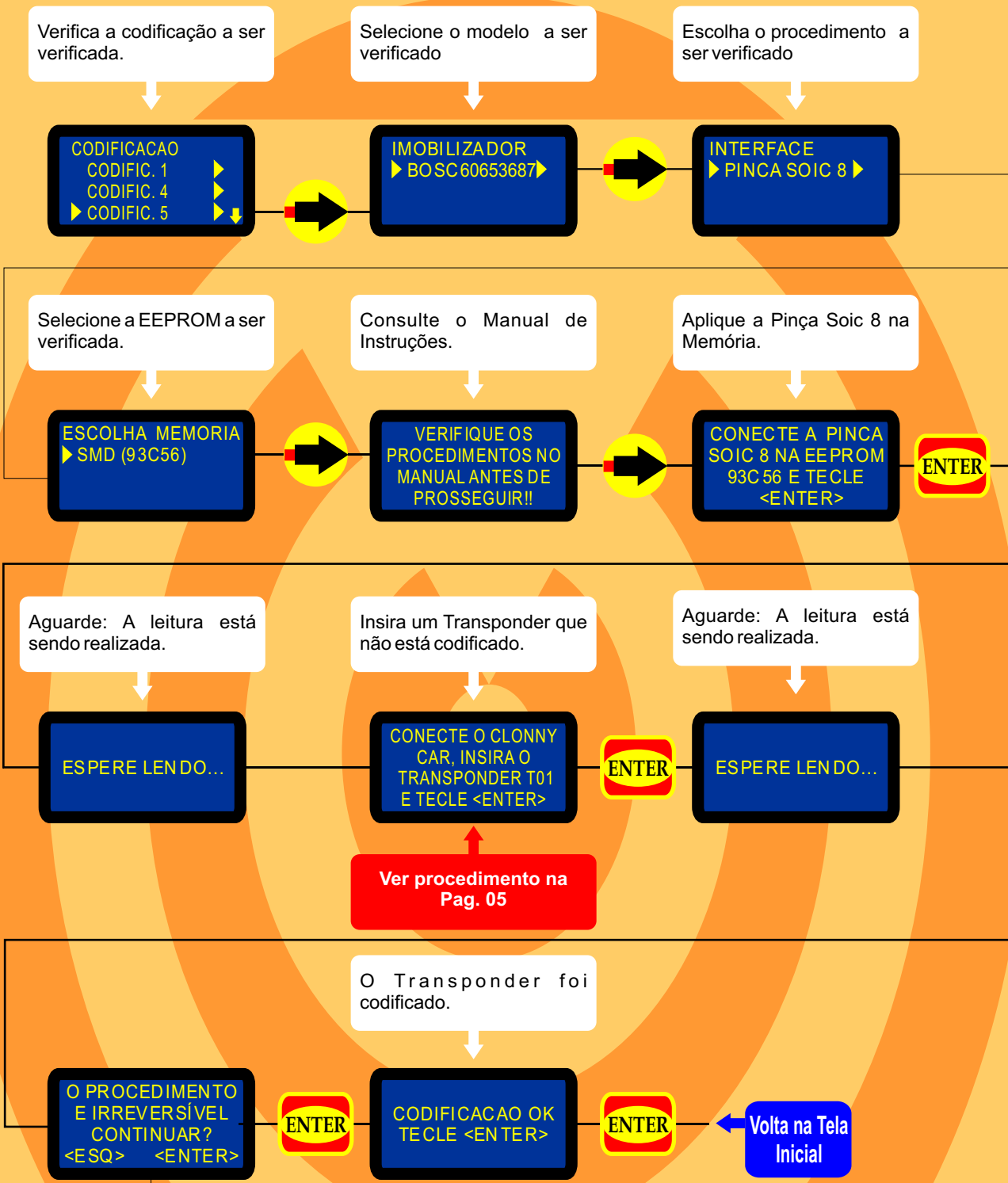
E50061
Carga 29

**POCEDIMENTO
PARA VERIFICAÇÃO**

**IMOBILIZADORES
BOSCH**

Procedimento válido para os seguintes veículos:
LINHA ALFAROMEIO (156 98 À 01, 166 98 À 01)





Ver procedimento na Pag. 05

IMPORTANTE

- 1 - Se usar um Transponder já codificado, aparecerá a mensagem: ERRO CODIFICACAO TECLÉ <ENTER>
- 2 -Depois de codificado, o Transponder só serve para ser usado no mesmo veículo.
- 3 - Caso queira gravar um novo Transponder, repita o procedimento.
- 4 - Mau contato da pinça, memória suja, mal posicionamento do Transponder , podem ocasionar ERRO DE CODIFICAÇÃO.

Ver ilustração do immobilizador Code 2 Bosch 60653687 na Pag. 04

Continua na Página 04



**IMOBILIZADOR BOSCH
60653687**

CODIFICAÇÃO 5 - Imobilizador Bosch 60653687

O Imobilizador usa memória serial 93C56 (SMD8) - Usar Pinça Soic 8 . O tamanho do arquivo é 256 bytes. Usar Transponder T01 PCF7935.

Deixa o Transponder pronto e programado para ligar o veículo.

Se as chaves velhas são apagadas, o software mostra o código do PIN e prepara o transponder para ser programado via diagnóstico.

Veículos equipados com esta Unidade:

ALFA ROMEO: 156 98 à 01 , 166 98 à 01




BOBINA

USANDO O TRANSPONDER

Coloque o Transponder com a bobina virada para cima dentro da chave. Após programar no Clonny Car, se necessário for para utilização no veículo, usar a bobina virada para baixo.




 **Ver Procedimento na Pag. 03**

 **Retorna na pagina 06**

IMOBILIZADOR CODE 2 BOSCH - 60653687

Procedimento para Verificação.....	02
Codificar Transponder T01 Usando o Clonny Car.....	03
Ilustrações do Imobilizador.....	04
Acoplamento do Clonny Car ao Remap - Posição da chave e visualização do Transponder.....	05