

REMAP II

GOLD



CODIFICAÇÃO 8

IMOBILIZADOR DELPHI CODE 2 - 01336569080

MANUAL DE INSTRUÇÕES

WWW.CHAVESGOLD.COM.BR

E50065
Carga 33

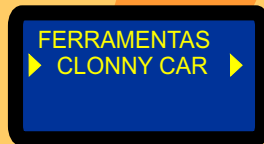
**POCEDIMENTO
PARA VERIFICAÇÃO**

**IMOBILIZADOR
DELPHI CODE 2**

Procedimento válido para os seguintes veículos:

LINHA FIAT: **(DUCATO 01 À 06, SEICENTO 1999)**
LINHA CITROEN: **JUMPER 01 À 06, RELAY 01 À 06**
LINHA PEUGEOT: **BOXER 01 À 06**

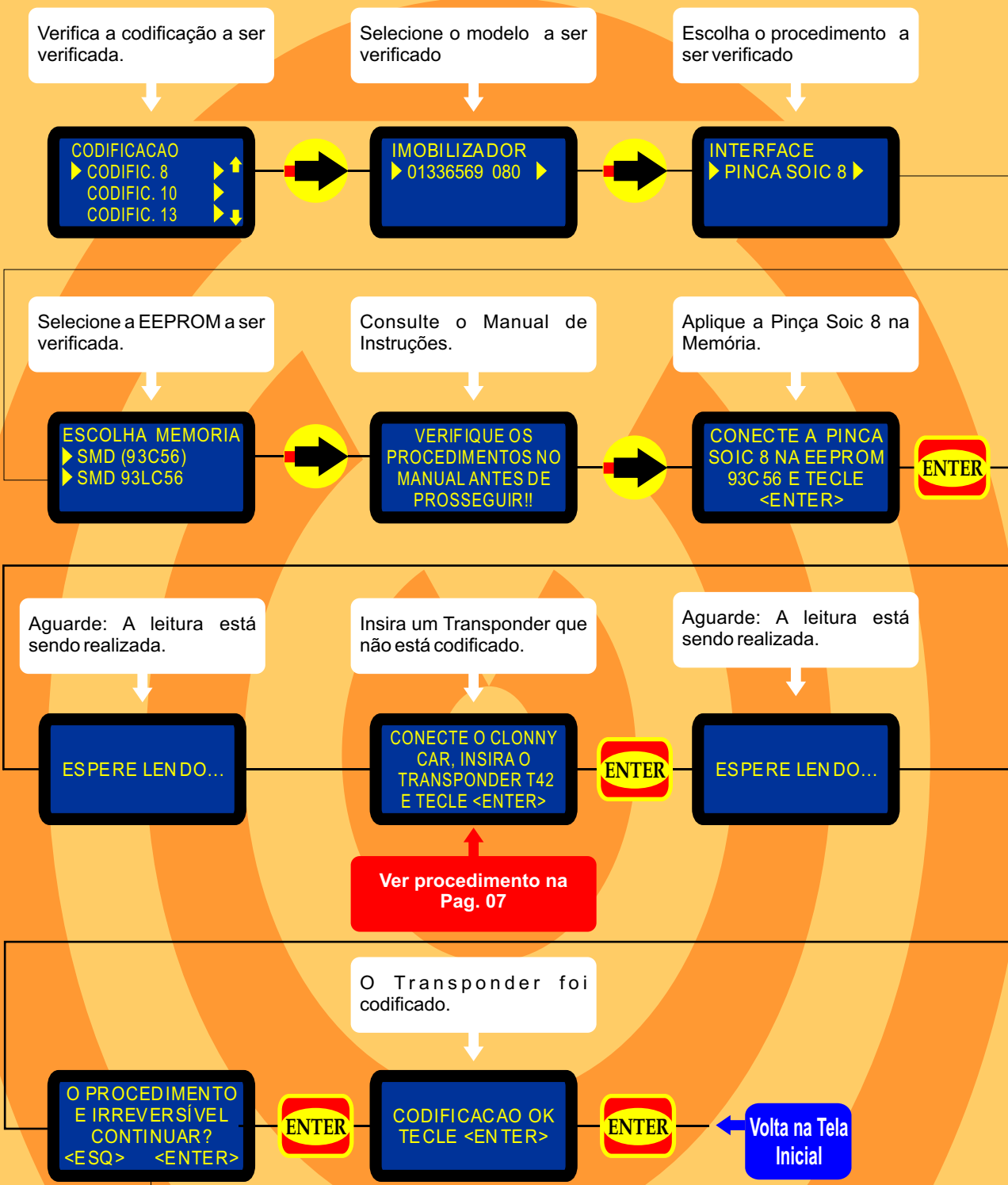
Escolha a ferramenta a ser verificada.



Identifica o tipo de chave.



Continua na página 03



Ver procedimento na Pag. 07

Ver ilustração do immobilizador Delphi CODE 2 01336569080 a partir da Pag. 04

IMPORTANTE

- 1 - Se usar um Transponder já codificado, aparecerá a mensagem: ERRO CODIFICACAO TECLE <ENTER>
- 2 -Depois de codificado, o Transponder só serve para ser usado no mesmo veículo.
- 3 - Caso queira gravar um novo Transponder, repita o procedimento.
- 4 - Mau contato da pinça, memória suja, mal posicionamento do Transponder , podem ocasionar ERRO DE CODIFICAÇÃO.




Ver Procedimento na Pag. 03



Identificação do Imobilizador

Placa de Circuito circuito do imobilizador




Localização da memória SMD (93LC56B)



A ilustração acima, mostra a posição da Pinça Soic 8 sendo aplicada na Memória (SMD 93LC56)

A ilustração abaixo, mostra a posição do Pino 1 da Pinça Soic 8 sendo aplicada na Memória (SMD 93LC56)



**CODIFICAÇÃO 8 - Imobilizador Delphi Code 2 01336569080**

Os Imobilizadores usam memória serial 93C46 (SMD8) e 93LC56B - Usar Pinça Soic 8 . O tamanho do arquivo é 256 bytes.

Usar Transponder Megamos Crypto T 42.

Mostra o código do cartão Fiat Code

Deixa o Transponder pronto e programado para ligar o veículo.

Veículos equipados com está Unidade:

FIAT: Ducato 01 à 06, Seicento 99

CITROEN: Jumper 01 à 06, Relay 01 à 06

PEUGEOT: Boxer 01 à 06

**BOBINA****USANDO O
TRANSPONDER**

Coloque o Transponder com a bobina virada para cima dentro da chave. Após programar no Clonny Car, se necessário for para utilização no veículo, usar a bobina virada para baixo.



**Ver Procedimento
na Pag. 03**



Retorna na pagina 08

IMOBILIZADOR DELPHI - 46417024 / 46734570

Procedimento para Verificação.....	02
Codificar Transponder T42 Usando o Clonny Car.....	03
Identificando o Imobilizador, Visualizando o Circuito e a Memória.....	04
Aplicando a Pinça Soic 8 na Memória.....	05
Ilustração do Imobilizador.....	06
Acoplamento do Clonny Car ao Remap - Posição da chave e visualização do Transponder.....	07