

REMAP II

GOLD



CODIFICAÇÃO 10

AUDI - IMOBILIZADOR MEGAMOS 4A0953234

MANUAL DE INSTRUÇÕES

WWW.CHAVESGOLD.COM.BR

E50066
Carga 34

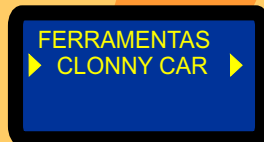
**PROCEDIMENTO
PARA VERIFICAÇÃO**

**IMOBILIZADOR
MEGAMOS**

Procedimento válido para os seguintes veículos:

LINHAAUDI: (A4, A6, A8 - 1995 à 1997)

Escolha a ferramenta a ser verificada.

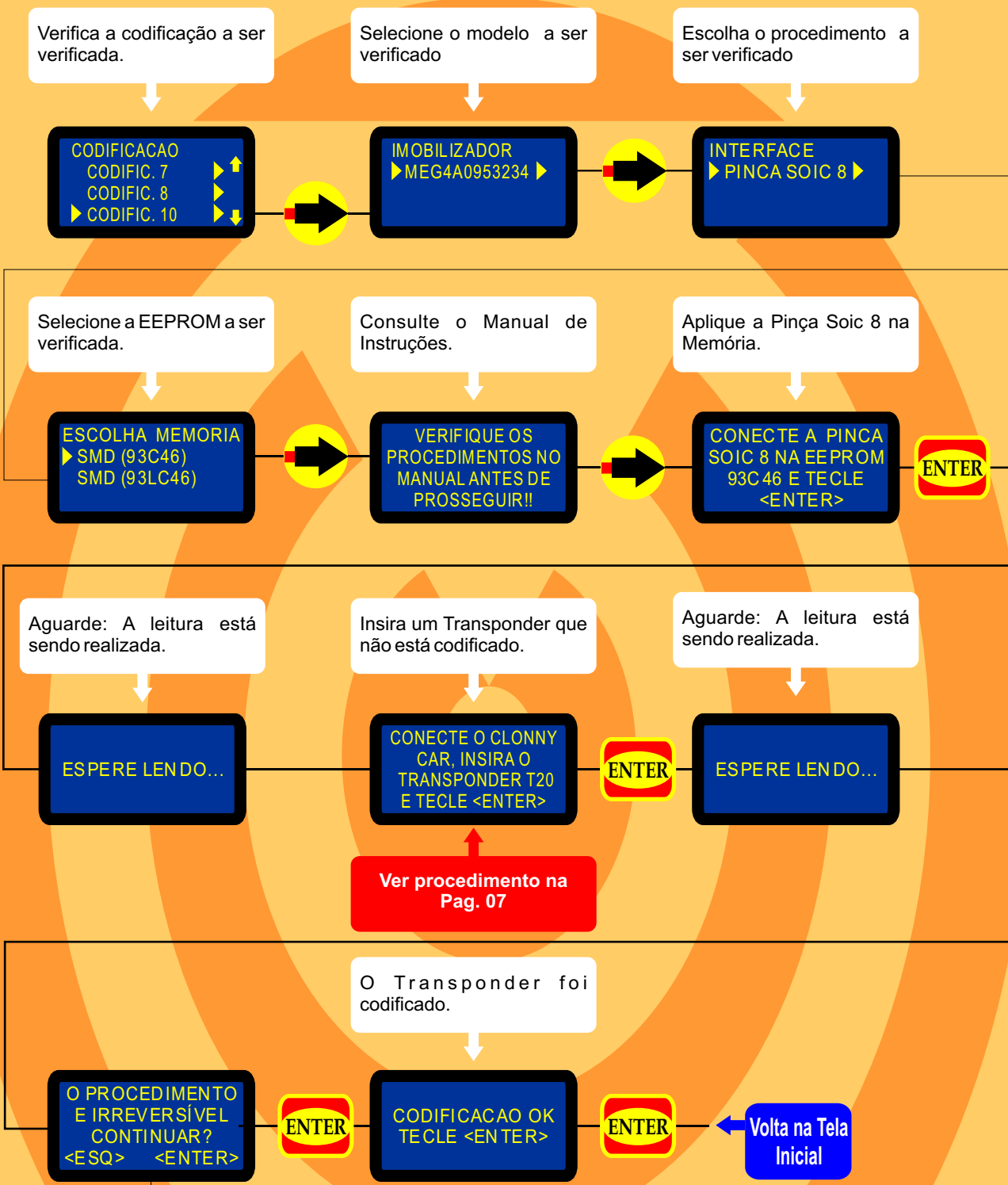


Identifica o tipo de chave.



Continua na
página 03

A red rounded rectangular button with white text. It contains the text 'Continua na' on the top line and 'página 03' on the bottom line.



Ver ilustrações do immobilizador Megamos 4A0953234 a partir da Pag. 04


IMPORTANTE

- 1 - Se usar um Transponder já codificado, aparecerá a mensagem: ERRO CODIFICACAO TECLÉ <ENTER>
- 2 -Depois de codificado, o Transponder só serve para ser usado no mesmo veículo.
- 3 - Caso queira gravar um novo Transponder, repita o procedimento.
- 4 - Mau contato da pinça, memória suja, mal posicionamento do Transponder , podem ocasionar ERRO DE CODIFICAÇÃO.



← Imobilizador Audi A4 e A6
Nº 4AO 953 234 F
f+g MEGAMOS GmbH

Imobilizador Audi A4 e A6
Visualizando o conector →



← Abrindo Imobilizador
Audi A4 e A6

Imobilizador Aberto
Audi A4 e A6 →



**Ver Procedimento
na Pag. 03**



Continua na Página 05 →




Retirando a placa da Unidade Central do imobilizador

Visualizando a placa de circuito do Imobilizador do Audi A4 e A6 e a posição da memória a ser programada, indicado pela seta.



Localização do pino 1 da memória SMD 93LC46

Posição da pinça soic 8 na memória SMD 93LC46





**IMOBILIZADOR MEGAMOS
4A0953234**

CODIFICAÇÃO 10 - Imobilizador Megamos 4A0953234

Os Imobilizador usa memória serial 93C46 (SMD) - Usar Pinça Soic 8.

Mostrar PIN Code 4 dígitos

O tamanho do arquivo é 512 bytes.

Usar Transponder T20.

Deixa o Transponder pronto e programado para ligar o veículo.

Veículos equipados com esta Unidade:

AUDI: A4,A6,A8

**BOBINA****USANDO O
TRANSPONDER**

Coloque o Transponder com a bobina virada para cima dentro da chave. Após programar no Clonny Car, se necessário for para utilização no veículo, usar a bobina virada para baixo.



**Ver Procedimento
na Pag. 03**



Retorna na pagina 08

IMOBILIZADOR MEGAMOS 4A0953234

Procedimento para Verificação.....	02
Codificar Transponder T20 usando o Clonny Car.....	03
Identificando e Abrindo o Imobilizador.....	04
Visualizando o Circuito e Aplicando a Pinça Soic 8.....	05
Ilustração do Imobilizador.....	06
Acoplamento do Clonny Car ao Remap - Posição da chave e visualização do Transponder.....	07