

REMAP II

GOLD



CODIFICAÇÃO 22

VW, SKODA, SEAT - IMOBILIZADOR SIEMENS IMMO2 MC68HC05B16 PLCC52

MANUAL DE INSTRUÇÕES

WWW.CHAVESGOLD.COM.BR

E50071
Carga 46

**PROCEDIMENTO
PARA VERIFICAÇÃO**

**IMOBILIZADOR
SIEMENS IMMO2**

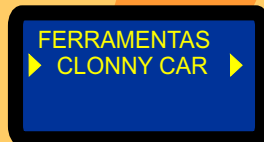
Procedimento válido para os seguintes veículos:

LINHA VOLKSWAGEN: (CADDY 1998, GOLF 3 1995 À 1998, PASSAT 3, POLO 3 1995 À 1998, SHARAN 1998, TRANSPORTER 1998, VENTO)

LINHA SEAT: AROSA 1998, ALHAMBRA 1998, CORDOBA 1998, IBIZA, INCA 1998, TOLEDO 1995 À 1998)

LINHASKODA: FELICIA, PICK-UP

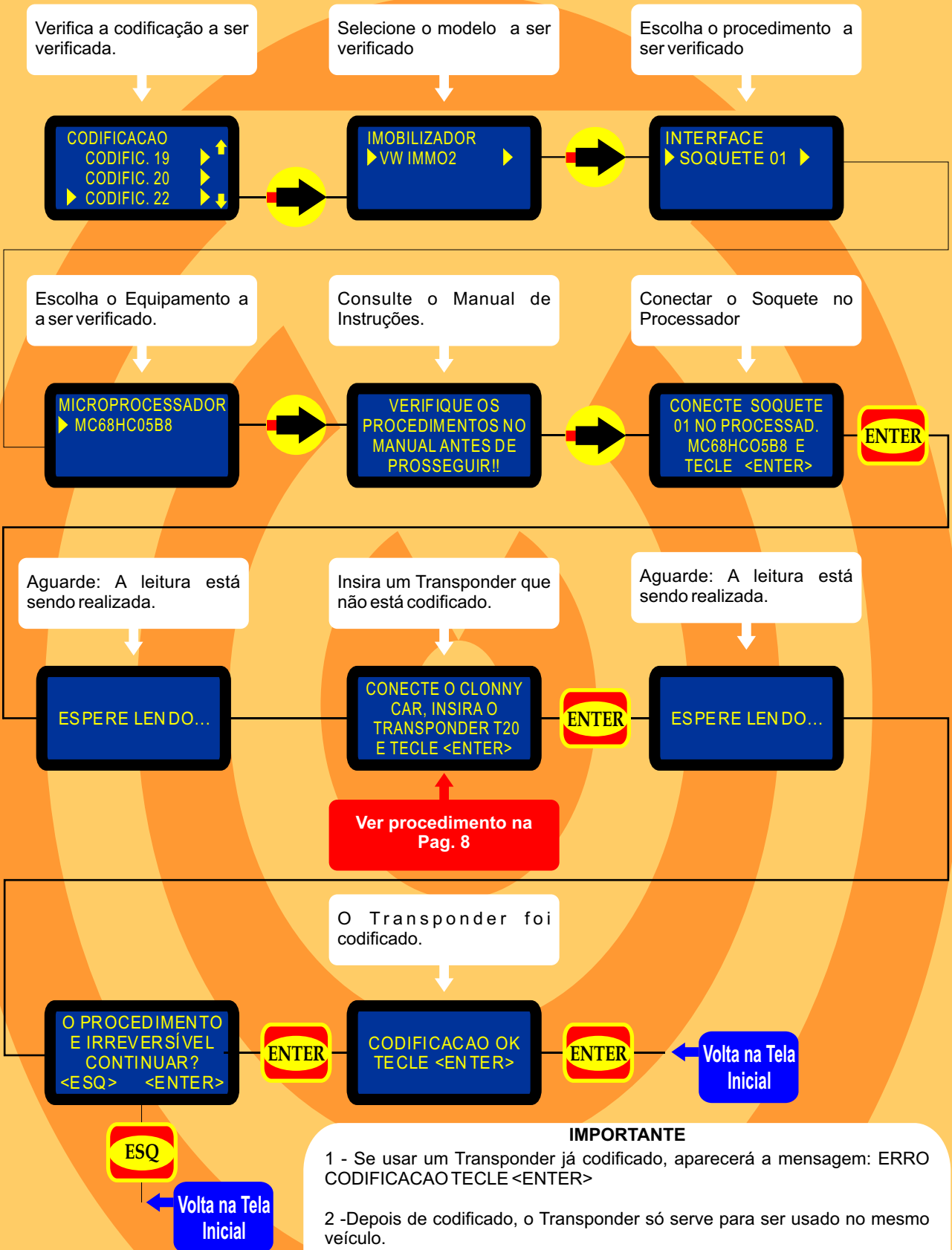
Escolha a ferramenta a ser verificada.



Identifica o tipo de chave.



Continua na página 03



Ver ilustrações do IMOBILIZADOR VW IMMO2 a partir da Pag. 04

IMPORTANTE

- 1 - Se usar um Transponder já codificado, aparecerá a mensagem: ERRO CODIFICACAO TECLE <ENTER>
- 2 -Depois de codificado, o Transponder só serve para ser usado no mesmo veículo.
- 3 - Caso queira gravar um novo Transponder, repita o procedimento.
- 4 - Mau contato da pinça, memória suja, mal posicionamento do Transponder , podem ocasionar ERRO DE CODIFICAÇÃO.



Ver Procedimento na Pag. 03

Primeiro passo: identificar o immobilizador

Segundo passo: Muito atenção, pois deve-se desmontar o immobilizador com a chave girando para cima para não danificar a placa




Visão mais detalhada do processo de desmontagem do immobilizador.




Visão geral da Placa do immobilizador Desmontada.

Identificação do Microprocessador



Vista do soquete e do immobilizador (atenção) pois o soquete possui um lado diferente dos outros três que indica como encaixar o soquete no Microprocessador.



Dependendo do local da memória quando utilizar o soquete 01, apoiar o mesmo com a mão conforme figura Ao lado.

Visão do imobilizador com o soquete 01 encaixado



Visão do Remap II imobilizador e Soquete 01 encaixado no Microprocessador



**CODIFICAÇÃO 22 - VW, SKODA, SEAT - IMOBILIZADOR SIEMENS IMMO2
MC68HC05B16 PLCC52**

Processador Motorola MC68HC05B16 PLCC52 - Soquete 01
O tamanho do arquivo é 256 bytes.
Usar Transponder T20.
Deixa o Transponder pronto e programado para ligar o veículo.
Mostrar PIN code 4 dígitos.

LINHA VOLKSWAGEN: (CADDY 1998, GOLF 3 1995 À 1998, PASSAT 3, POLO 3 1995 À 1998, SHARAN 1998, TRANSPORTER 1998, VENTO)

LINHA SEAT: AROSA 1998, ALHAMBRA 1998, CORDOBA 1998, IBIZA, INCA 1998, TOLEDO 1995 À 1998)

LINHA SKODA: FELICIA, PICK-UP

**BOBINA****USANDO O
TRANSPONDER**

Coloque o Transponder com a bobina virada para cima dentro da chave. Após programar no Clonny Car, se necessário for para utilização no veículo, usar a bobina virada para baixo.



**Ver Procedimento
na Pag. 03**



Retorna na pagina 09

IMOBILIZADOR SIEMENS IMMO2 - VW, SKODA, SEAT - MC68HC05B16 PLCC52

Procedimento para Verificação.....	02
Codificar Transponder T20 usando o Clonny Car.....	03
Identificação e Desmontagem do Imobilizador VW.....	04
Identificação do Microprocessador.....	05
Aplicando o Soquete 01 no Microprocessador do Imobilizador.....	06
Ilustração do Imobilizador VW IMMO2.....	07
Acoplamento do Clonny Car ao Remap - Posição da chave e visualização do Transponder.....	08