

# REMAP II

**GOLD**



**PROGRAMAÇÃO DE CHAVES LINHA PSA (PEUGEOT E CITROEN)**

**MANUAL DE INSTRUÇÕES**

**WWW.CHAVESGOLD.COM.BR** **E50090**  
**Carga 012 + 013**

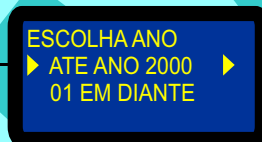
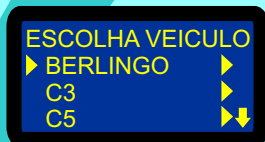
**PROCEDIMENTO  
PARA VERIFICAÇÃO  
POR FABRICANTE**

Procedimento válido para os seguintes veículos da Linha CITROEN contidos neste aparelho.  
**BERLINGO**

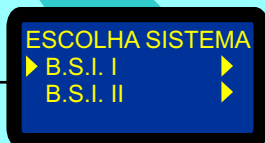
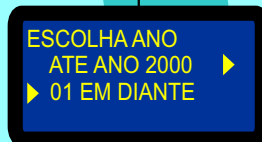
Escolha o modelo do veículo a ser verificado

Escolha o equipamento a ser verificado.

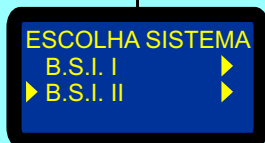
Escolha o ano a ser verificado.



Continua na página 06

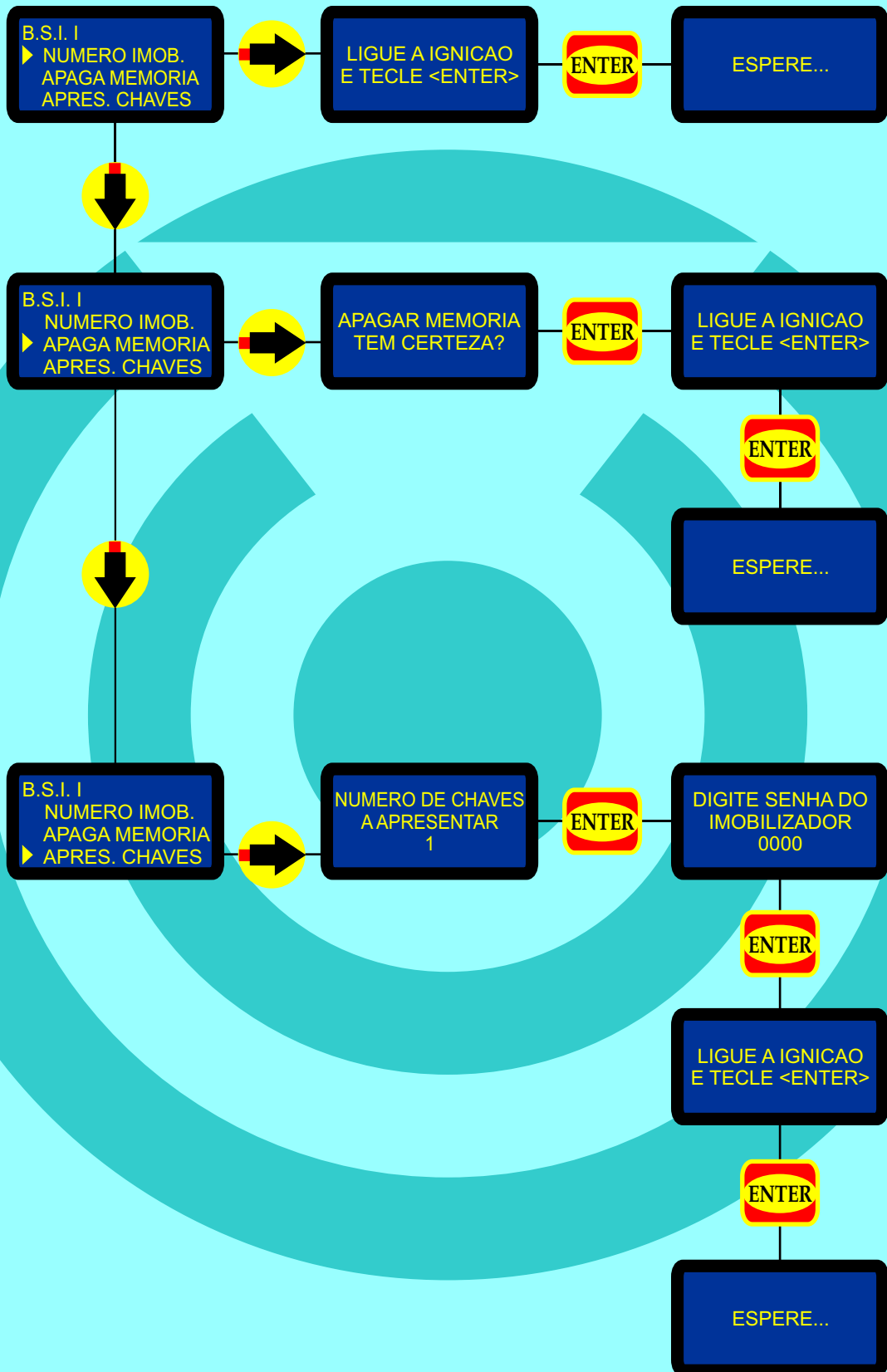


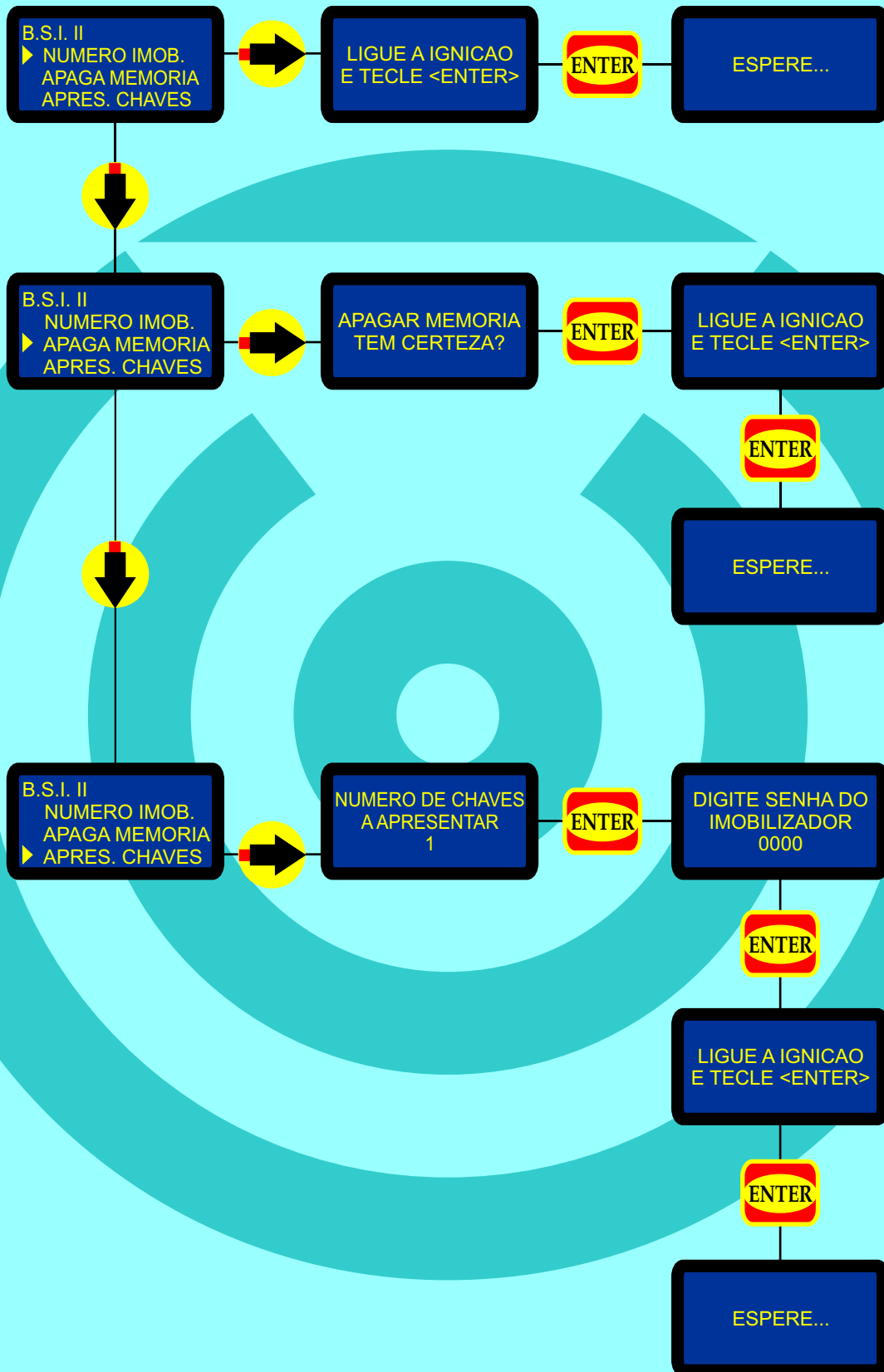
Continua na página 03

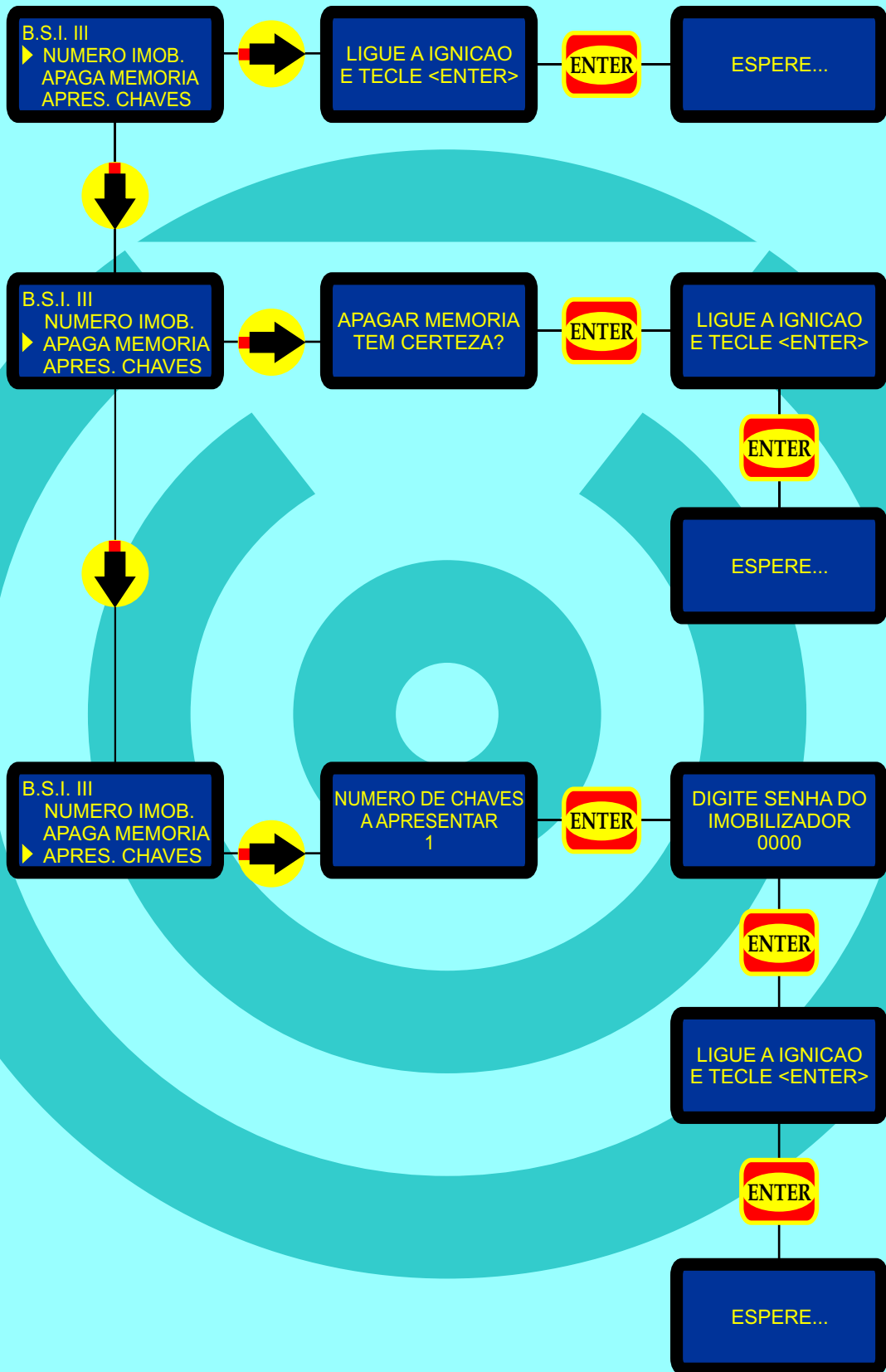


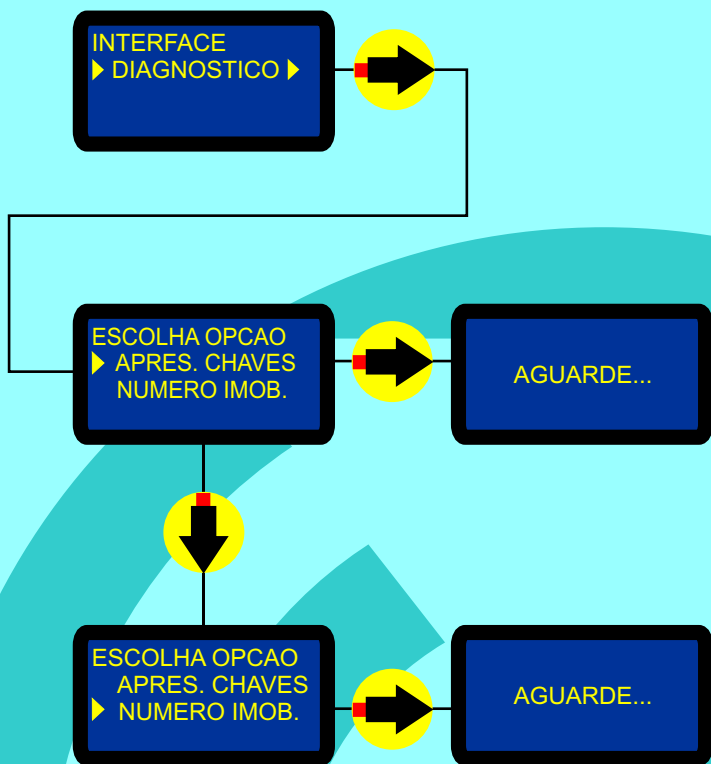
Continua na página 04

Continua na Página 03



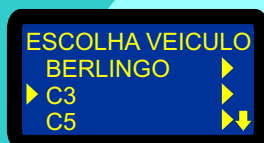






Procedimento válido para os seguintes veículos da Linha CITROEN contidos neste aparelho.  
C3

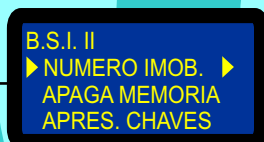
Escolha o modelo do veículo a ser verificado



Escolha o equipamento a ser verificado.



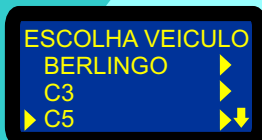
Escolha o procedimento a ser verificado



Continua na  
página 04

Procedimento válido para os seguintes veículos da Linha CITROEN contidos neste aparelho.  
C5

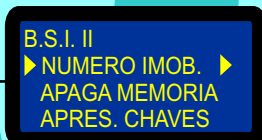
Escolha o modelo do veículo a ser verificado



Escolha o equipamento a ser verificado.



Escolha o procedimento a ser verificado



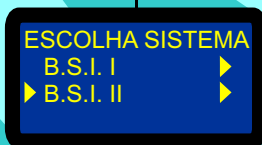
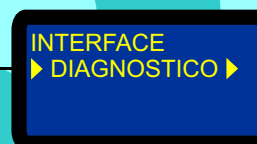
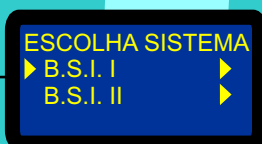
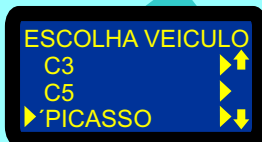
Continua na  
página 04



Procedimento válido para os seguintes veículos da Linha CITROEN contidos neste aparelho.  
**PICASSO**

Escolha o modelo do veículo a ser verificado

Escolha o equipamento a ser verificado.



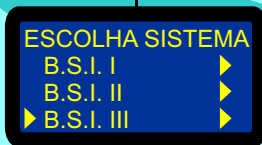
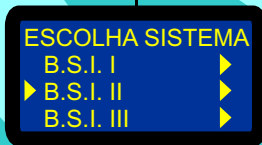
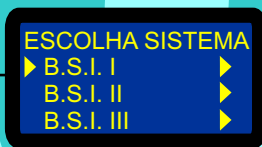
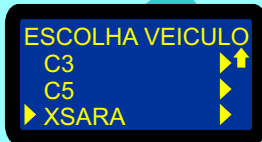
Continua na página 03

Continua na página 04

Procedimento válido para os seguintes veículos da Linha CITROEN contidos neste aparelho.  
**XSARA**

Escolha o modelo do veículo a ser verificado

Escolha o equipamento a ser verificado.



Continua na página 03

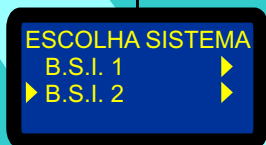
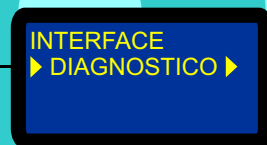
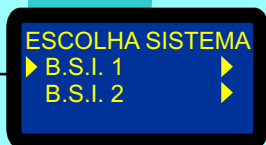
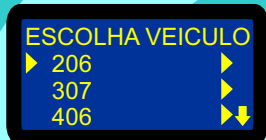
Continua na página 04

Continua na página 05

Procedimento válido para os seguintes veículos da Linha PEUGEOT contidos neste aparelho.  
**206**

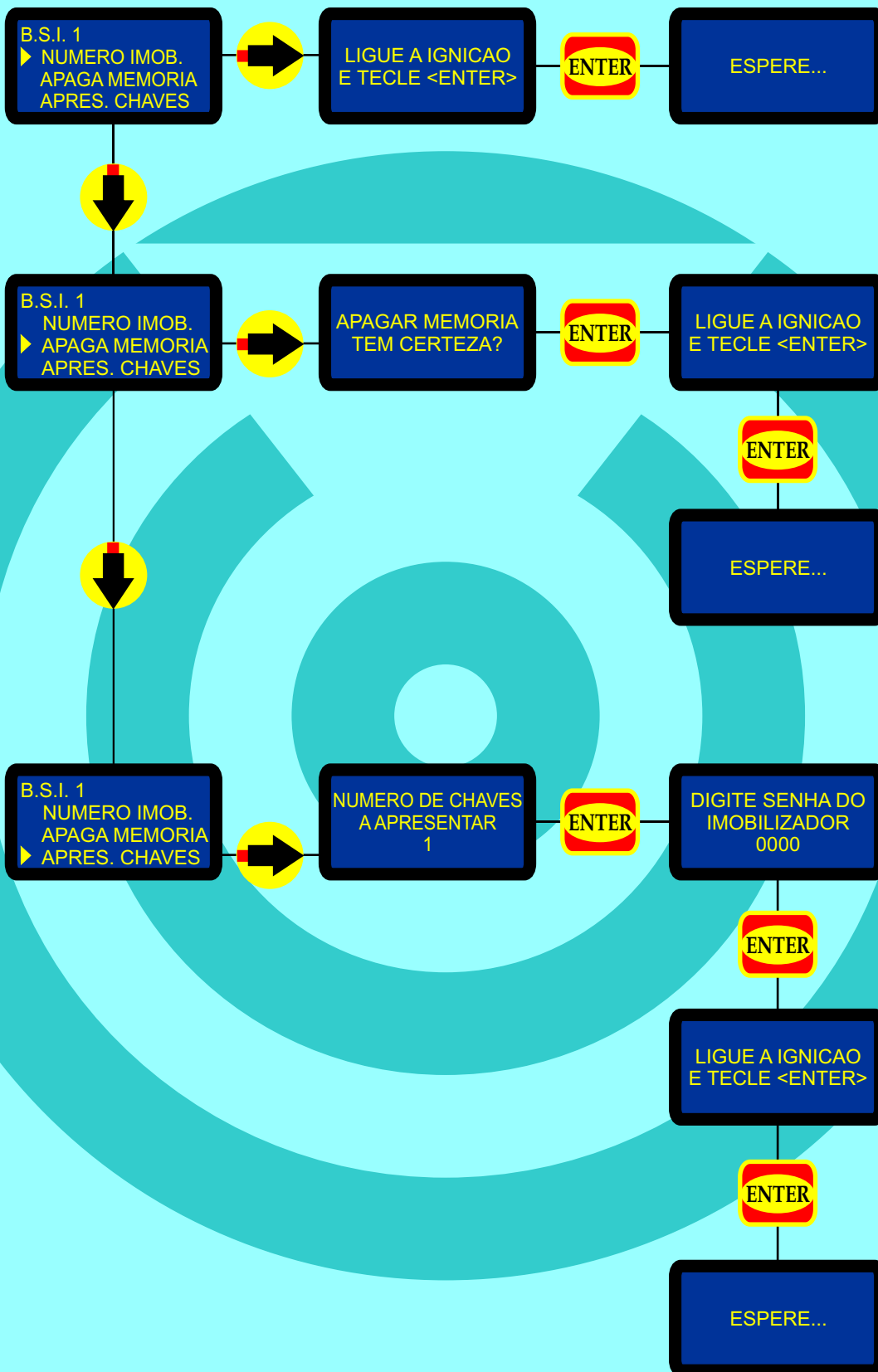
Escolha o modelo do veículo a ser verificado

Escolha o equipamento a ser verificado.



Continua na página 12

Continua na página 13



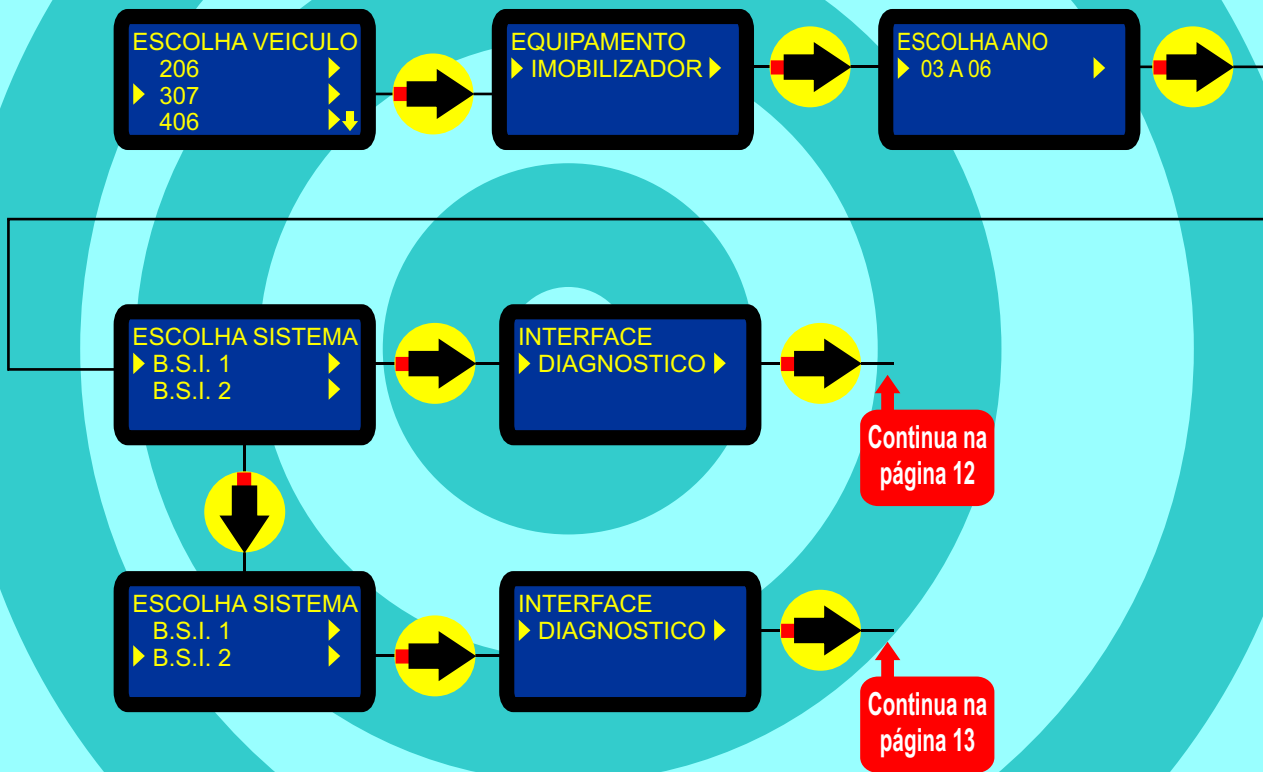


Procedimento válido para os seguintes veículos da Linha PEUGEOT contidos neste aparelho.  
**307**

Escolha o modelo do veículo a ser verificado

Escolha o equipamento a ser verificado.

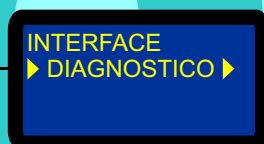
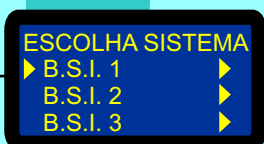
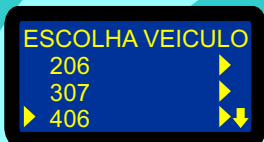
Escolha o ano a ser verificado.



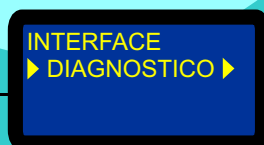
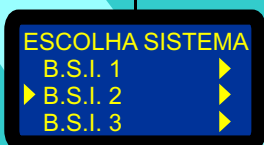
Procedimento válido para os seguintes veículos da Linha PEUGEOT contidos neste aparelho.  
**406**

Escolha o modelo do veículo a ser verificado

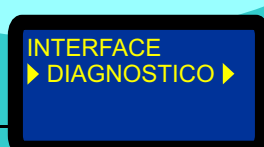
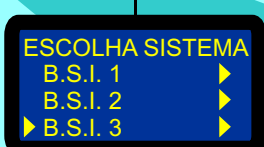
Escolha o equipamento a ser verificado.



Continua na página 12



Continua na página 13



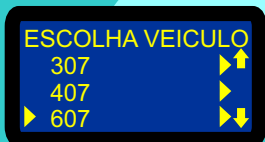
Continua na página 16





Procedimento válido para os seguintes veículos da Linha PEUGEOT contidos neste aparelho.  
**607**

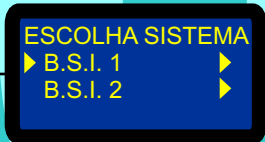
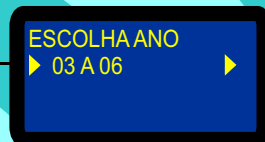
Escolha o modelo do veículo a ser verificado



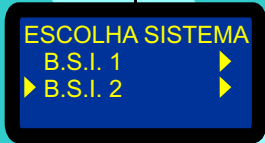
Escolha o equipamento a ser verificado.



Escolha o ano a ser verificado.



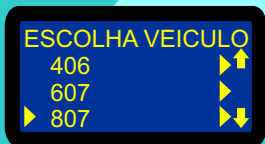
Continua na página 12



Continua na página 13

Procedimento válido para os seguintes veículos da Linha PEUGEOT contidos neste aparelho.  
**807**

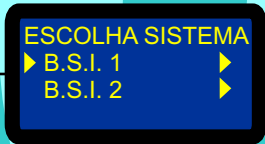
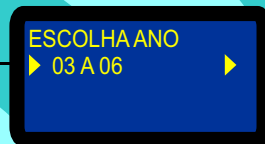
Escolha o modelo do veículo a ser verificado



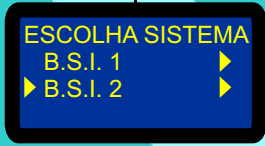
Escolha o equipamento a ser verificado.



Escolha o ano a ser verificado.



Continua na página 12



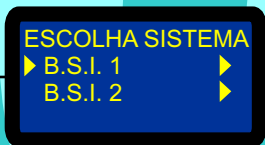
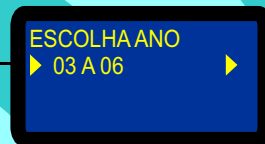
Continua na página 13

Procedimento válido para os seguintes veículos da Linha PEUGEOT contidos neste aparelho.  
**PARTNER**

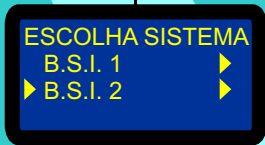
Escolha o modelo do veículo a ser verificado

Escolha o equipamento a ser verificado.

Escolha o ano a ser verificado.



Continua na página 12



Continua na página 13

## PROCEDIMENTOS PARA VERIFICAÇÃO POR FABRICANTE

**CITROEN**  
Pag. 21

**PEUGEOT**  
Pag. 22



**CITROEN**

**BERLINGO**

Pag. 23

**C3**

Pag. 24

**C5**

Pag. 25

**XSARA**

Pag. 26

**XSARA**

Pag. 27

**PEUGEOT**

**206**  
Pag. 28

**307**  
Pag. 29

**406**  
Pag. 30

**607**  
Pag. 31

**807**  
Pag. 32

**PARTNER**  
Pag. 33

**BERLINGO****ATE ANO 2000****IMOBILIZADOR**

Rotina para Verificação Diagnóstico Imobilizador B.S.I. 1 / B.S.I. 2.....	02
Rotina Diagnóstico Imobilizador - Apresentar Chaves - Numero Imobilizador .....	06

**01 EM DIANTE****IMOBILIZADOR - BSI 1**

Rotina para Verificação Diagnóstico Imobilizador B.S.I. 1 / B.S.I. 2.....	02
Rotina Diagnóstico - Número do Imobilizador - Apaga Memória - Apresentar Chaves.....	03

**IMOBILIZADOR - BSI 2**

Rotina para Verificação Diagnóstico Imobilizador B.S.I. 1 / B.S.I. 2.....	02
Rotina Diagnóstico - Número do Imobilizador - Apaga Memória - Apresentar Chaves.....	04

**C3****IMOBILIZADOR - BSI 2**

Rotina para Verificação Diagnóstico Imobilizador - B.S.I. 2.....07

Rotina Diagnóstico - Número do Imobilizador - Apaga Memória - Apresentar Chaves.....04





## C5

**IMOBILIZADOR - BSI 2**

Rotina para Verificação Diagnóstico Imobilizador B.S.I. 2.....08

Rotina Diagnóstico - Número do Imobilizador - Apaga Memória - Apresentar Chaves.....04



## PICASSO

### IMOBILIZADOR - BSI 1

Rotina para Verificação Diagnóstico Imobilizador B.S.I. 1.....	09
Rotina Diagnóstico - Número do Imobilizador - Apaga Memória - Apresentar Chaves.....	03

### IMOBILIZADOR - BSI 2

Rotina para Verificação Diagnóstico Imobilizador B.S.I. 2.....	09
Rotina Diagnóstico - Número do Imobilizador - Apaga Memória - Apresentar Chaves.....	04

## XSARA

**IMOBILIZADOR - BSI 1**

Rotina para Verificação Diagnóstico Imobilizador B.S.I. 1.....	10
Rotina Diagnóstico - Número do Imobilizador - Apaga Memória - Apresentar Chaves.....	03

**IMOBILIZADOR - BSI 2**

Rotina para Verificação Diagnóstico Imobilizador B.S.I. 2.....	10
Rotina Diagnóstico - Número do Imobilizador - Apaga Memória - Apresentar Chaves.....	04

**IMOBILIZADOR - BSI 3**

Rotina para Verificação Diagnóstico Imobilizador B.S.I. 3.....	10
Rotina Diagnóstico - Número do Imobilizador - Apaga Memória - Apresentar Chaves.....	05

## 206

**IMOBILIZADOR - BSI 1**

Rotina para Verificação Diagnóstico Imobilizador B.S.I. 1.....	11
Rotina Diagnóstico - Número do Imobilizador - Apaga Memória - Apresentar Chaves.....	12

**IMOBILIZADOR - BSI 2**

Rotina para Verificação Diagnóstico Imobilizador B.S.I. 2.....	11
Rotina Diagnóstico - Número do Imobilizador - Apaga Memória - Apresentar Chaves.....	13

307

**ANO 03 A 06****IMOBILIZADOR - BSI 1**

Rotina para Verificação Diagnóstico Imobilizador B.S.I. 1.....	14
Rotina Diagnóstico - Número do Imobilizador - Apaga Memória - Apresentar Chaves.....	12

**IMOBILIZADOR - BSI 2**

Rotina para Verificação Diagnóstico Imobilizador B.S.I. 2.....	14
Rotina Diagnóstico - Número do Imobilizador - Apaga Memória - Apresentar Chaves.....	13

## 406

**IMOBILIZADOR - BSI 1**

Rotina para Verificação Diagnóstico Imobilizador B.S.I. 1.....	15
Rotina Diagnóstico - Número do Imobilizador - Apaga Memória - Apresentar Chaves.....	12

**IMOBILIZADOR - BSI 2**

Rotina para Verificação Diagnóstico Imobilizador B.S.I. 2.....	15
Rotina Diagnóstico - Número do Imobilizador - Apaga Memória - Apresentar Chaves.....	13

**IMOBILIZADOR - BSI 3**

Rotina para Verificação Diagnóstico Imobilizador B.S.I. 3.....	15
Rotina Diagnóstico - Número do Imobilizador - Apaga Memória - Apresentar Chaves.....	16

607

## ANO 03 A 06

**IMOBILIZADOR - BSI 1**

Rotina para Verificação Diagnóstico Imobilizador B.S.I. 1.....	17
Rotina Diagnóstico - Número do Imobilizador - Apaga Memória - Apresentar Chaves.....	12

**IMOBILIZADOR - BSI 2**

Rotina para Verificação Diagnóstico Imobilizador B.S.I. 2.....	17
Rotina Diagnóstico - Número do Imobilizador - Apaga Memória - Apresentar Chaves.....	13

**807****ANO 03 A 06****IMOBILIZADOR - BSI 1**

Rotina para Verificação Diagnóstico Imobilizador B.S.I. 1.....	18
Rotina Diagnóstico - Número do Imobilizador - Apaga Memória - Apresentar Chaves.....	12

**IMOBILIZADOR - BSI 2**

Rotina para Verificação Diagnóstico Imobilizador B.S.I. 2.....	18
Rotina Diagnóstico - Número do Imobilizador - Apaga Memória - Apresentar Chaves.....	13



**PARTNER****ANO 03 A 06****IMOBILIZADOR - BSI 1**

Rotina para Verificação Diagnóstico Imobilizador B.S.I. 1.....	19
Rotina Diagnóstico - Número do Imobilizador - Apaga Memória - Apresentar Chaves.....	12

**IMOBILIZADOR - BSI 2**

Rotina para Verificação Diagnóstico Imobilizador B.S.I. 2.....	19
Rotina Diagnóstico - Número do Imobilizador - Apaga Memória - Apresentar Chaves.....	13