

REMAP II

GOLD



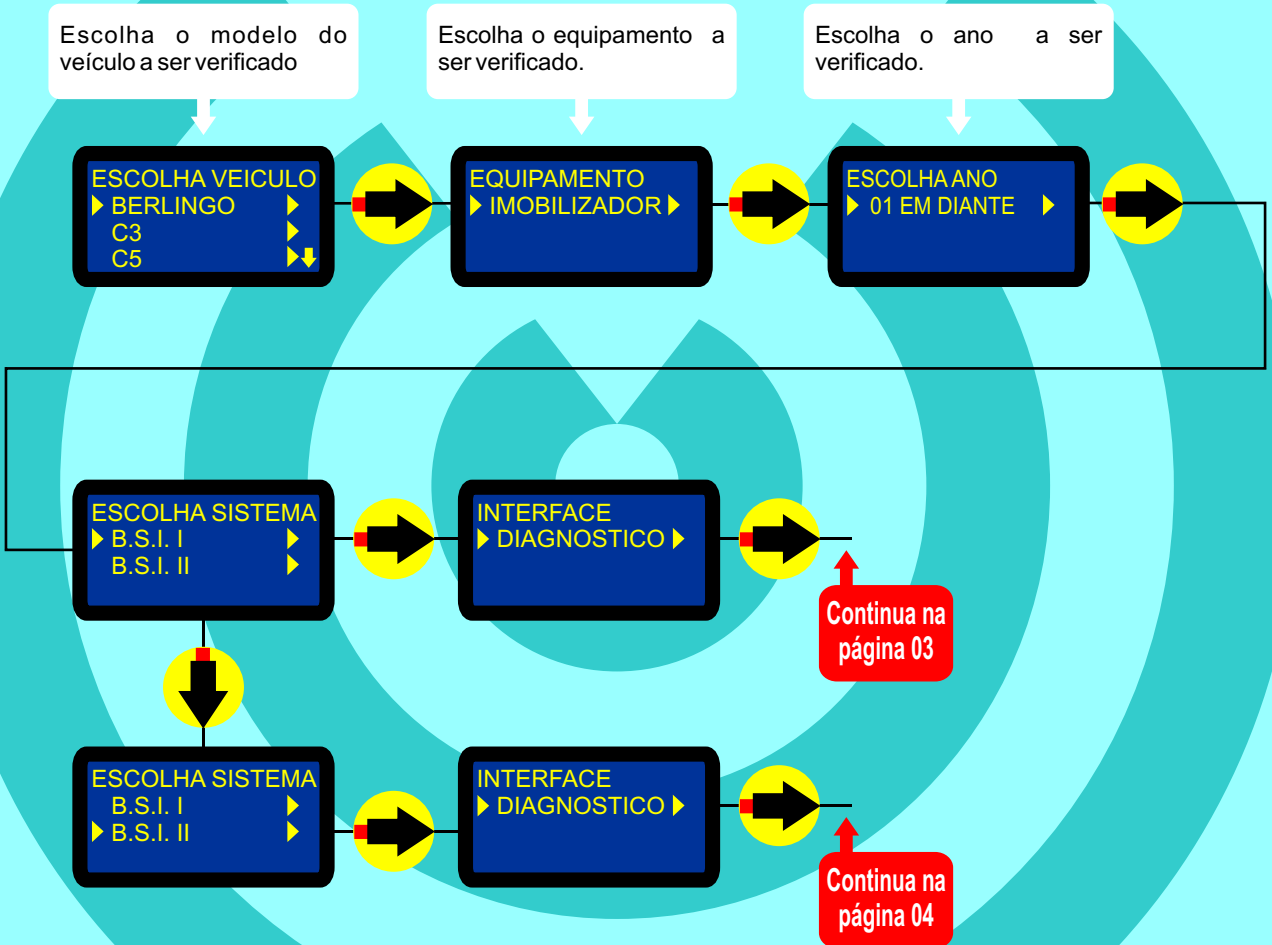
CITROEN
MANUAL DE INSTRUÇÕES

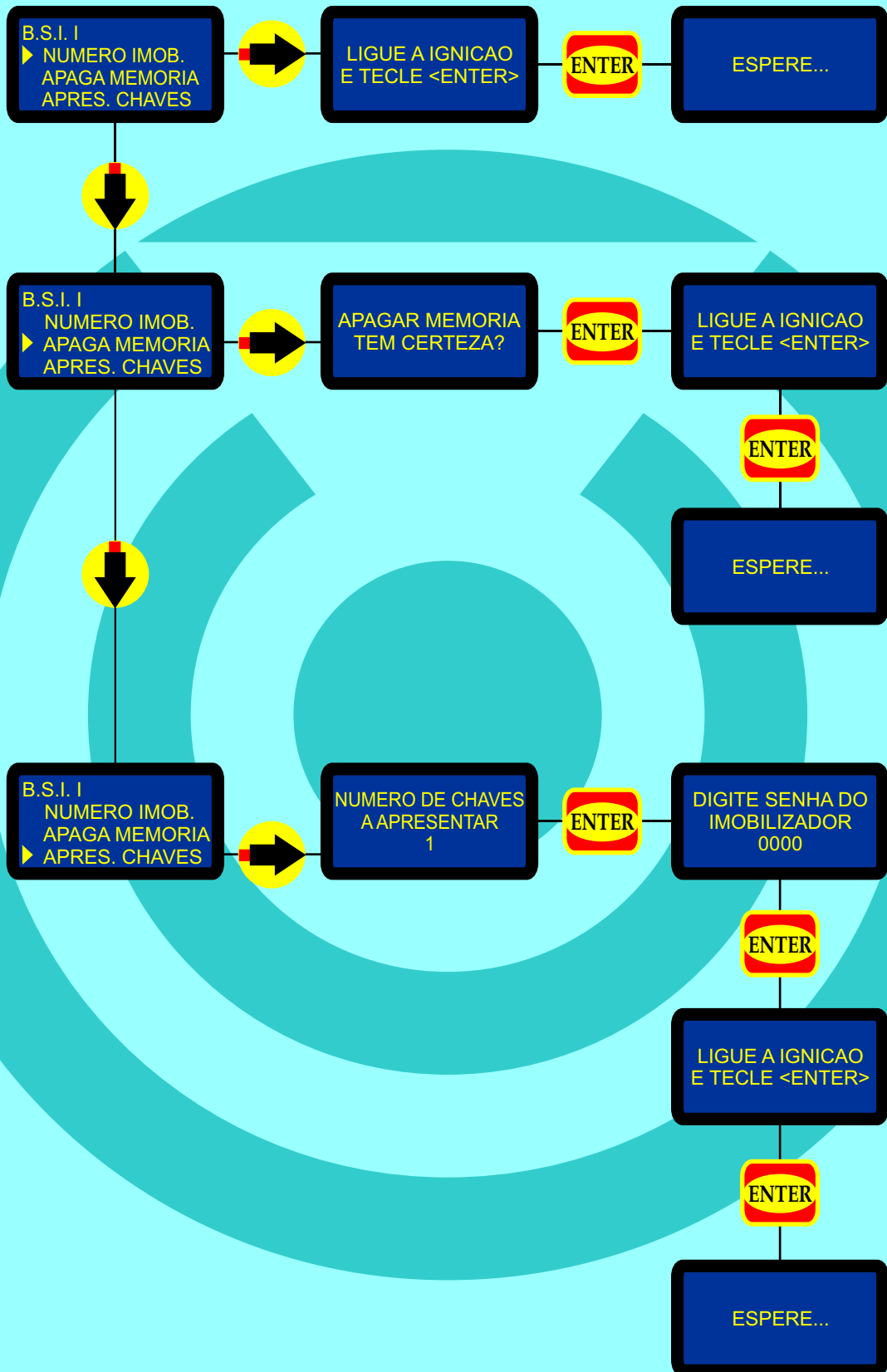
WWW.CHAVESGOLD.COM.BR

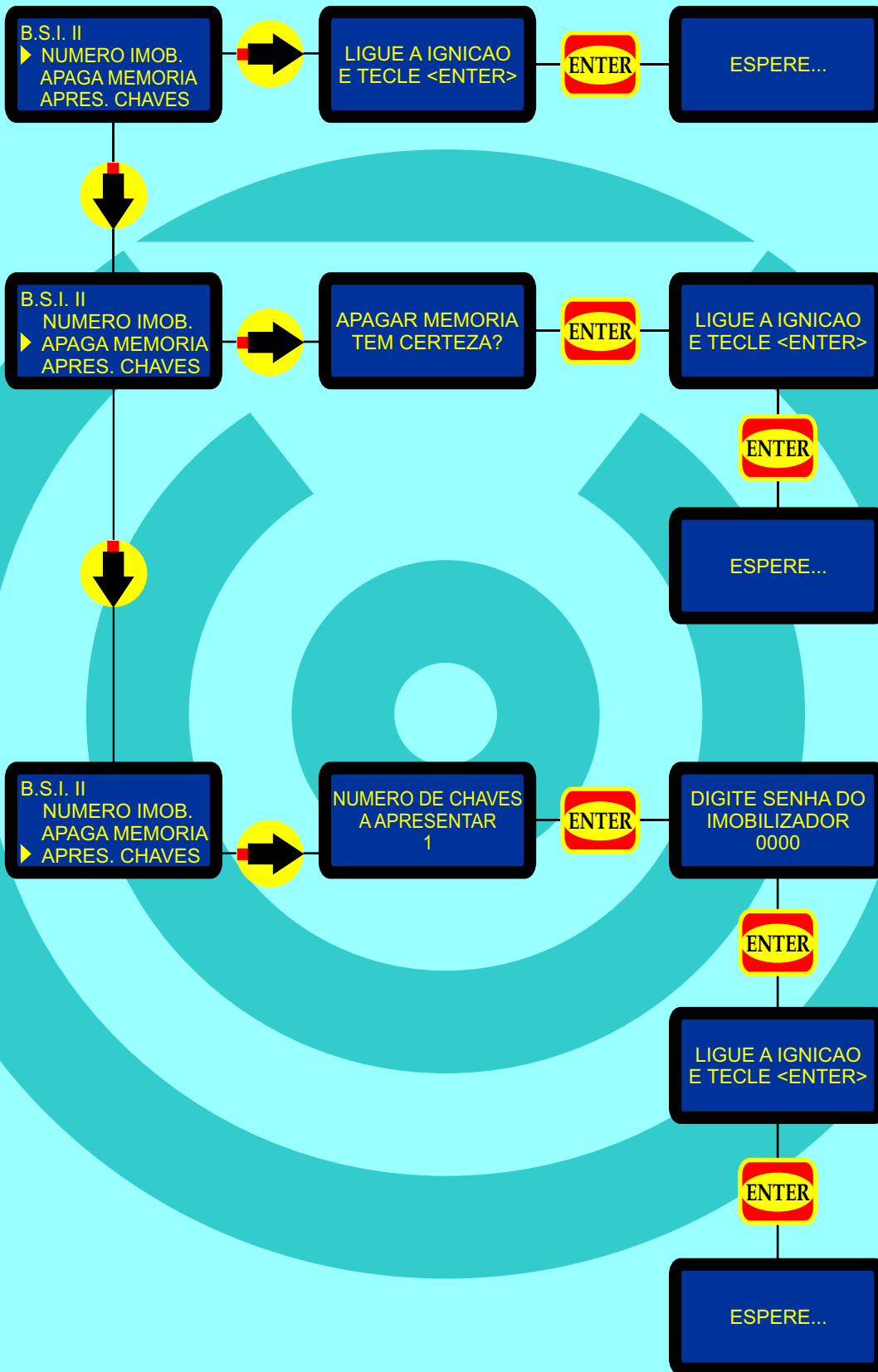
E50028
Carga 013

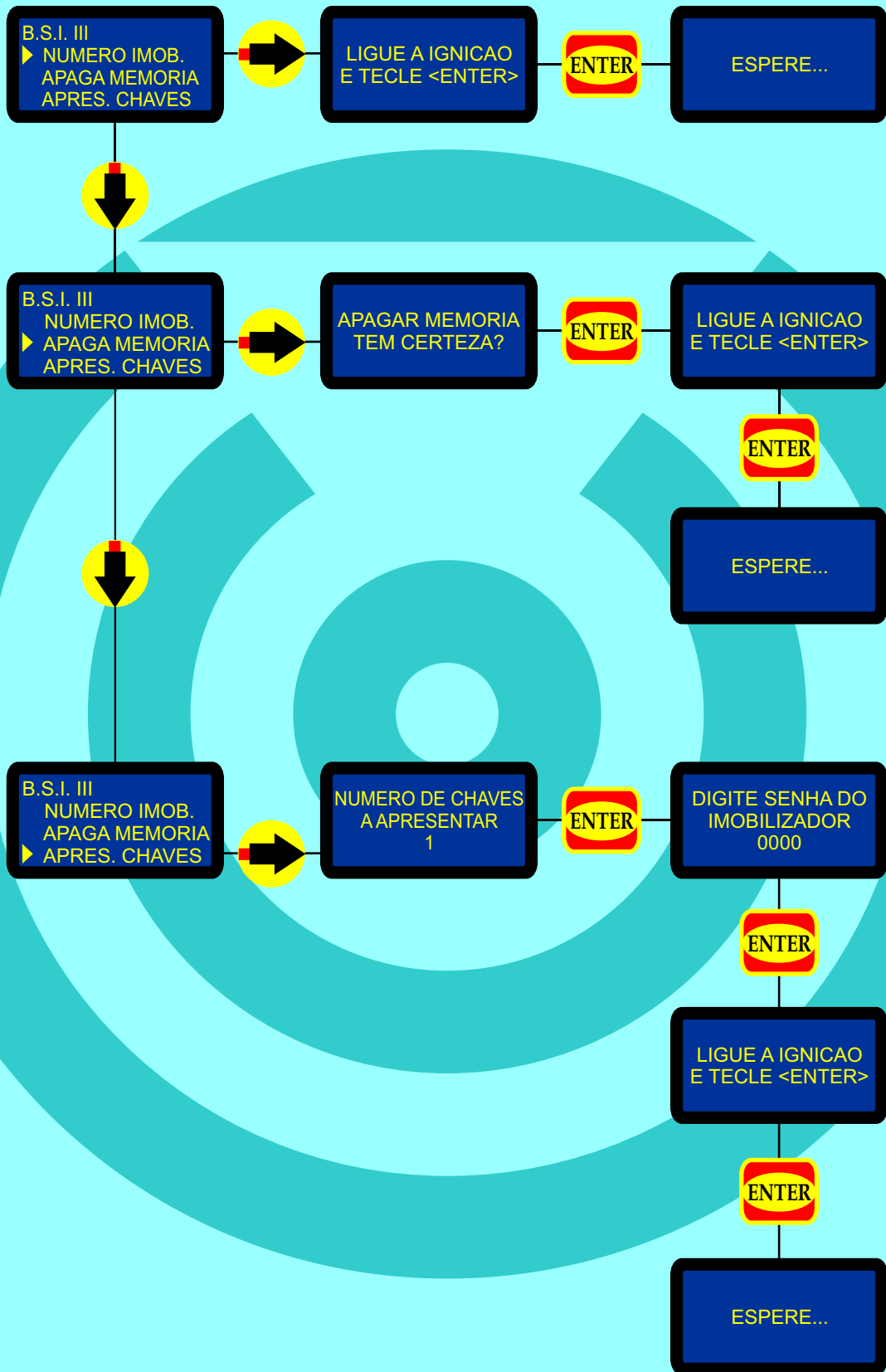
**PROCEDIMENTOS
PARA VERIFICAÇÃO
POR FABRICANTE**

Procedimento válido para os seguintes veículos da Linha CITROEN contidos neste aparelho.
BERLINGO



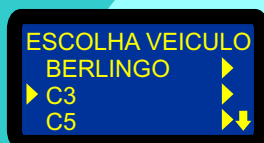






Procedimento válido para os seguintes veículos da Linha CITROEN contidos neste aparelho.
C3

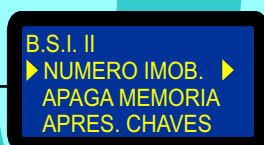
Escolha o modelo do veículo a ser verificado



Escolha o equipamento a ser verificado.



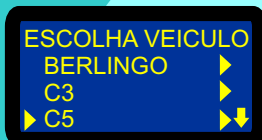
Escolha o procedimento a ser verificado



Continua na
página 04

Procedimento válido para os seguintes veículos da Linha CITROEN contidos neste aparelho.
C5

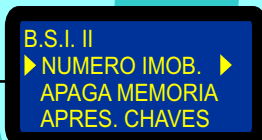
Escolha o modelo do veículo a ser verificado



Escolha o equipamento a ser verificado.



Escolha o procedimento a ser verificado

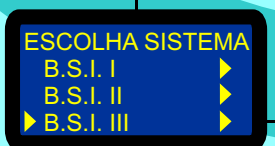
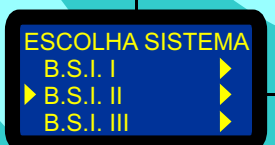
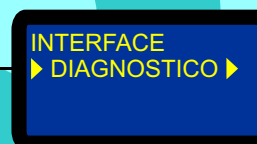
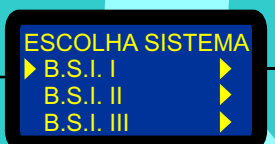
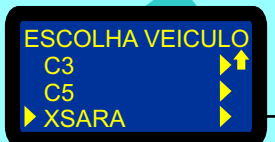


Continua na página 04

Procedimento válido para os seguintes veículos da Linha CITROEN contidos neste aparelho.
XSARA

Escolha o modelo do veículo a ser verificado

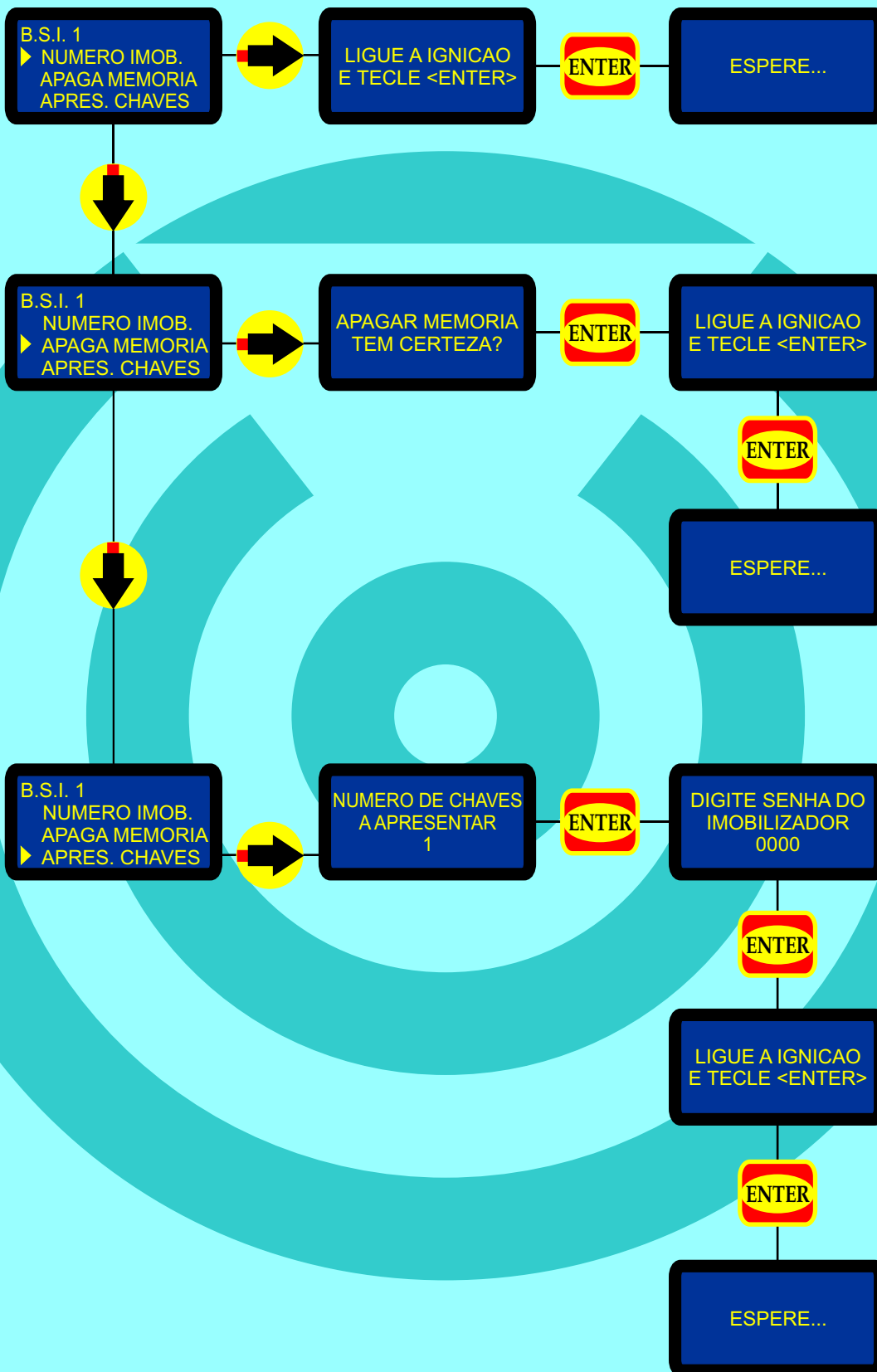
Escolha o equipamento a ser verificado.



Continua na página 03

Continua na página 04

Continua na página 05

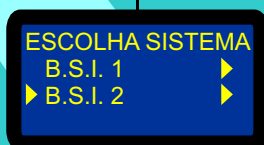
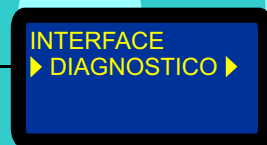
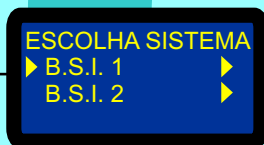
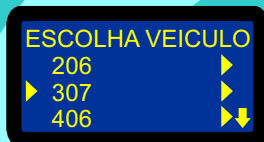




Procedimento válido para os seguintes veículos da Linha PEUGEOT contidos neste aparelho.
307

Escolha o modelo do veículo a ser verificado

Escolha o equipamento a ser verificado.



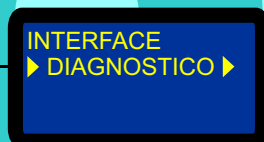
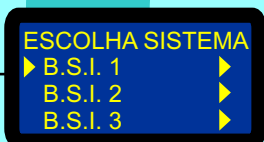
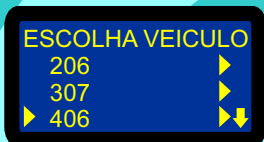
Continua na página 10

Continua na página 11

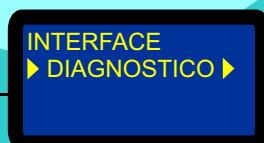
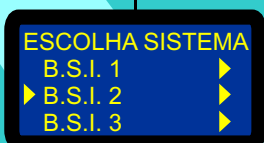
Procedimento válido para os seguintes veículos da Linha PEUGEOT contidos neste aparelho.
406

Escolha o modelo do veículo a ser verificado

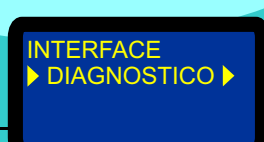
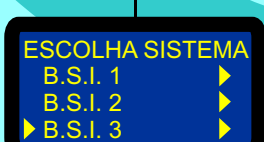
Escolha o equipamento a ser verificado.



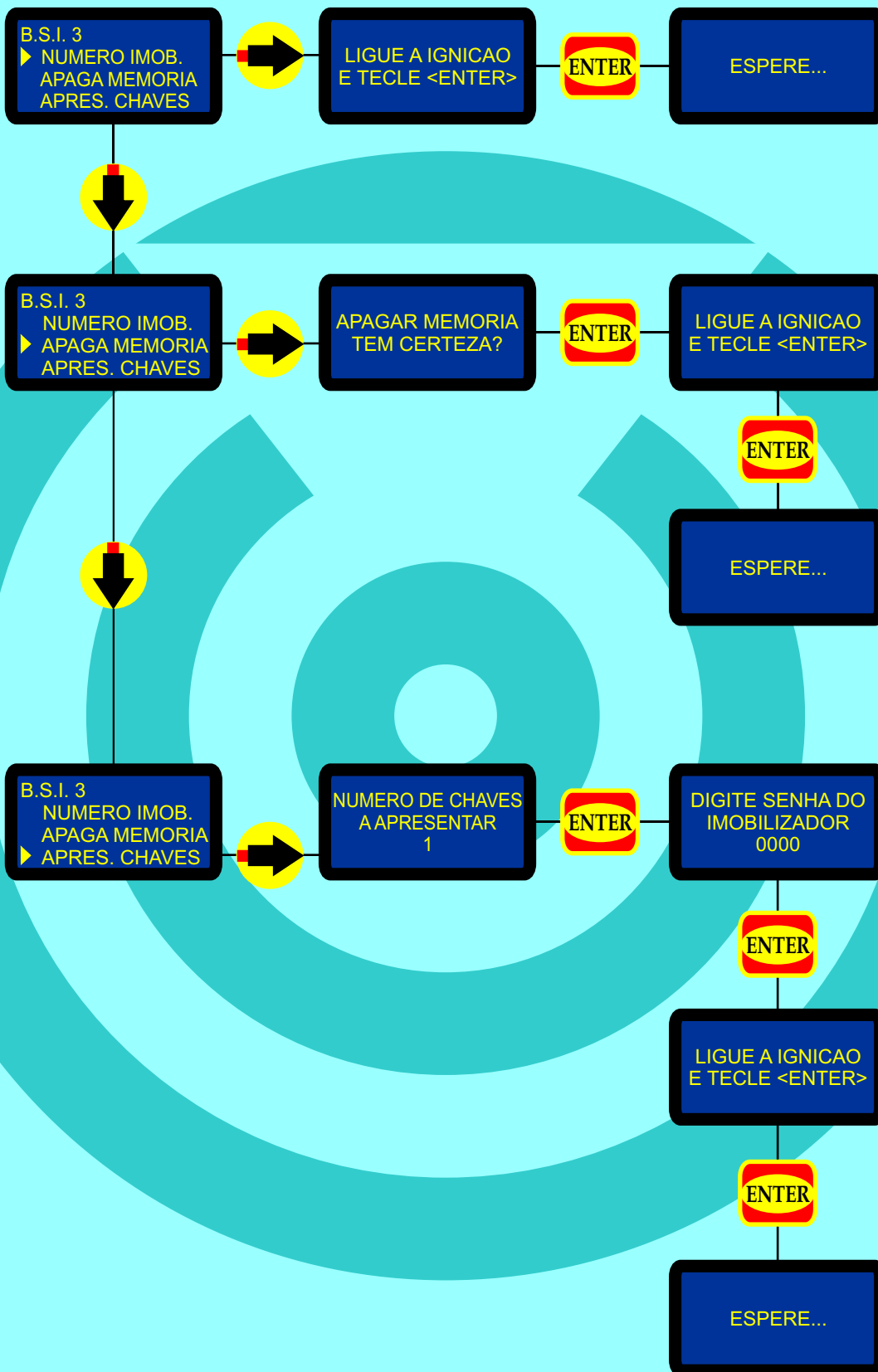
Continua na página 10



Continua na página 11

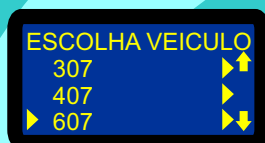


Continua na página 14

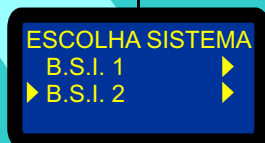
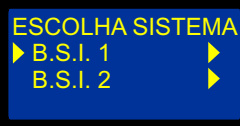
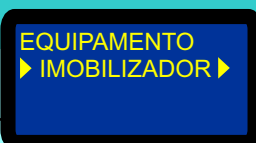


Procedimento válido para os seguintes veículos da Linha PEUGEOT contidos neste aparelho.
607

Escolha o modelo do veículo a ser verificado



Escolha o equipamento a ser verificado.



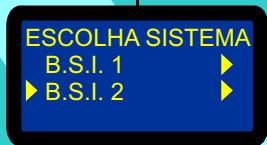
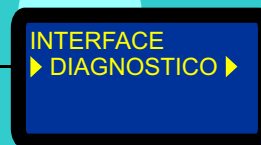
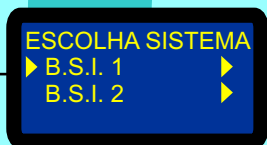
Continua na
página 10

Continua na
página 11

Procedimento válido para os seguintes veículos da Linha PEUGEOT contidos neste aparelho.
PARTNER

Escolha o modelo do veículo a ser verificado

Escolha o equipamento a ser verificado.



Continua na página 10

Continua na página 11

PROCEDIMENTOS PARA VERIFICAÇÃO POR FABRICANTE

CITROEN

Pag. 18

PEUGEOT

Pag. 19



CITROEN

BERLINGO
Pag. 20

C3
Pag. 21

C5
Pag. 22

XSARA
Pag. 23

PEUGEOT

206
Pag. 24

307
Pag. 25

406
Pag. 26

607
Pag. 27

PARTNER
Pag. 28

BERLINGO

IMOBILIZADOR - BSI 1

Procedimento para Verificação.....	02
Diagnóstico - Número do Imobilizador - Apaga Memória - Apresentar Chaves.....	03


IMOBILIZADOR - BSI 2

Procedimento para Verificação.....	02
Diagnóstico - Número do Imobilizador - Apaga Memória - Apresentar Chaves.....	04

C3

IMOBILIZADOR - BSI 2


Procedimento para Verificação.....06
Diagnóstico - Número do Imobilizador - Apaga Memória - Apresentar Chaves.....04



C5

IMOBILIZADOR - BSI 2

Procedimento para Verificação.....07
Diagnóstico - Número do Imobilizador - Apaga Memória - Apresentar Chaves.....04



XSARA

IMOBILIZADOR - BSI 1

Procedimento para Verificação.....	08
Diagnóstico - Número do Imobilizador - Apaga Memória - Apresentar Chaves.....	03

IMOBILIZADOR - BSI 2

Procedimento para Verificação.....	08
Diagnóstico - Número do Imobilizador - Apaga Memória - Apresentar Chaves.....	04

IMOBILIZADOR - BSI 3

Procedimento para Verificação.....	08
Diagnóstico - Número do Imobilizador - Apaga Memória - Apresentar Chaves.....	05

206

IMOBILIZADOR - BSI 1

Procedimento para Verificação.....	09
Diagnóstico - Número do Imobilizador - Apaga Memória - Apresentar Chaves.....	10

IMOBILIZADOR - BSI 2

Procedimento para Verificação.....	09
Diagnóstico - Número do Imobilizador - Apaga Memória - Apresentar Chaves.....	11

307

IMOBILIZADOR - BSI 1

Procedimento para Verificação.....	12
Diagnóstico - Número do Imobilizador - Apaga Memória - Apresentar Chaves.....	10

IMOBILIZADOR - BSI 2

Procedimento para Verificação.....	12
Diagnóstico - Número do Imobilizador - Apaga Memória - Apresentar Chaves.....	11

406

IMOBILIZADOR - BSI 1

Procedimento para Verificação.....	13
Diagnóstico - Número do Imobilizador - Apaga Memória - Apresentar Chaves.....	10

IMOBILIZADOR - BSI 2

Procedimento para Verificação.....	13
Diagnóstico - Número do Imobilizador - Apaga Memória - Apresentar Chaves.....	11

IMOBILIZADOR - BSI 3

Procedimento para Verificação.....	13
Diagnóstico - Número do Imobilizador - Apaga Memória - Apresentar Chaves.....	14

607

IMOBILIZADOR - BSI 1

Procedimento para Verificação.....	15
Diagnóstico - Número do Imobilizador - Apaga Memória - Apresentar Chaves.....	10

IMOBILIZADOR - BSI 2

Procedimento para Verificação.....	15
Diagnóstico - Número do Imobilizador - Apaga Memória - Apresentar Chaves.....	11

PARTNER**IMOBILIZADOR - BSI 1**

Procedimento para Verificação.....	16
Diagnóstico - Número do Imobilizador - Apaga Memória - Apresentar Chaves.....	10

IMOBILIZADOR - BSI 2

Procedimento para Verificação.....	16
Diagnóstico - Número do Imobilizador - Apaga Memória - Apresentar Chaves.....	11