

Remap LIGHT



GOLD
Evolution

Manual de
Operação do
Equipamento

CODIFICAÇÃO 23

VW, SKODA, SEAT - IMOBILIZADOR SIEMENS IMM02 - TMS370C702 PLCC28

E50072

Carga 024

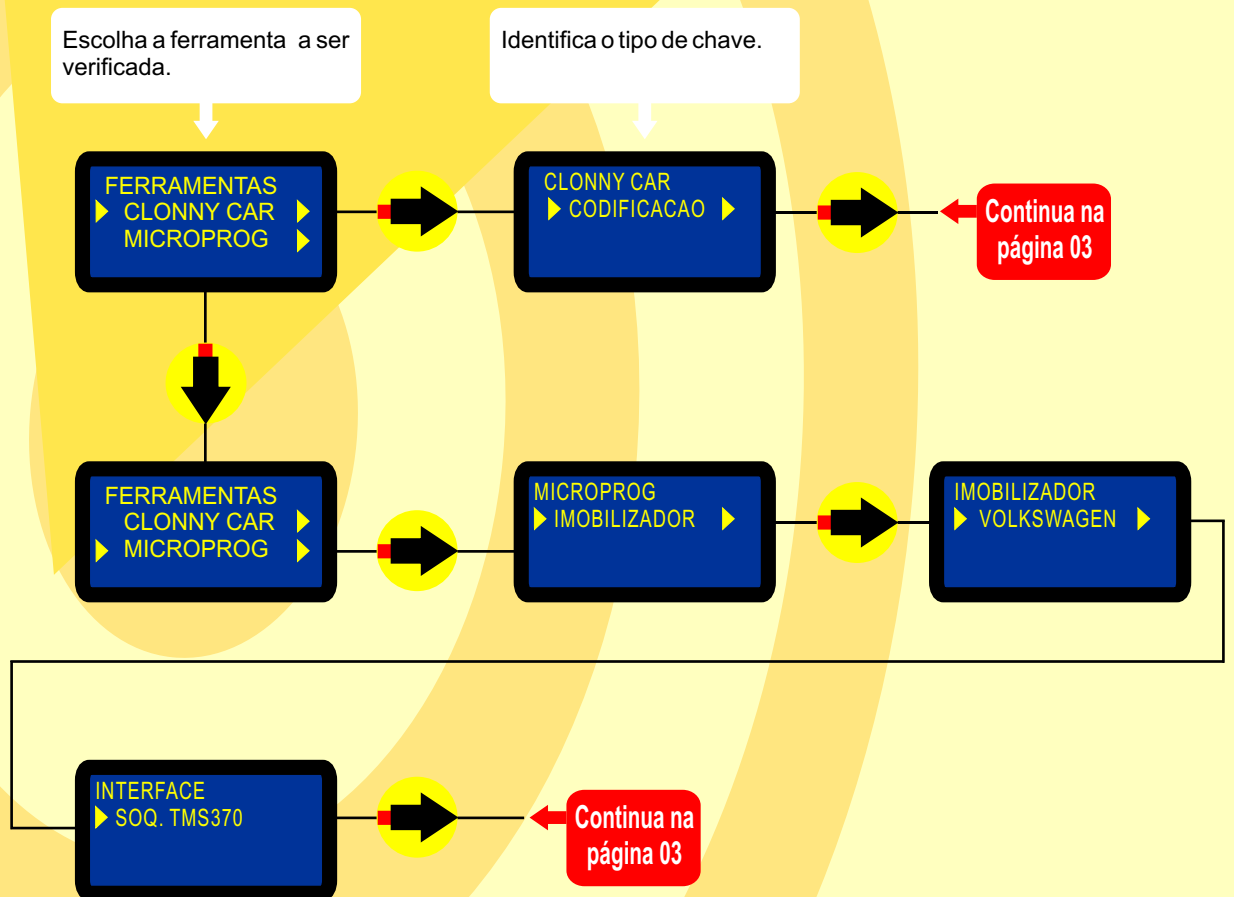
WWW.CHAVESGOLD.COM.BR

**POCEDIMENTO
PARA VERIFICAÇÃO**

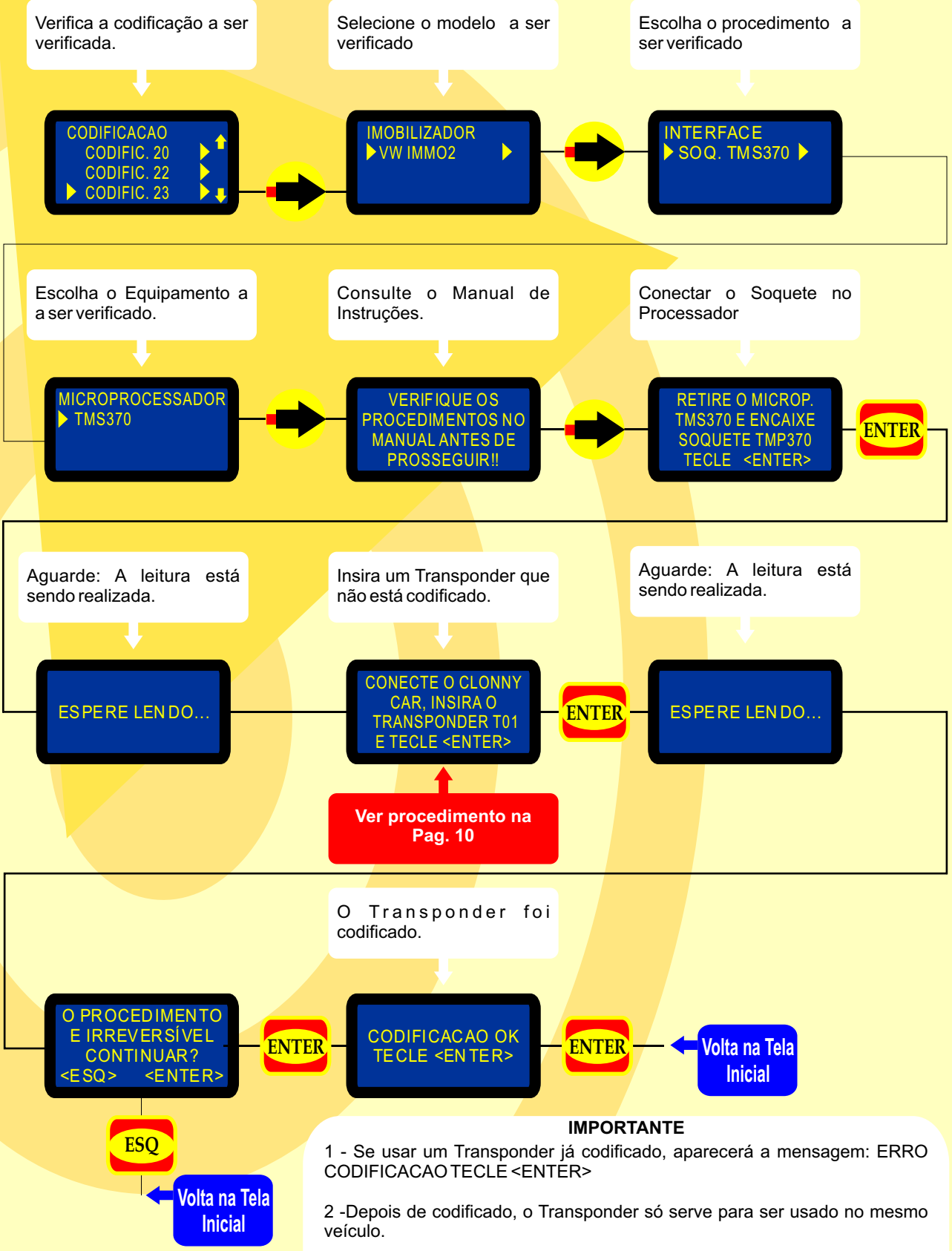
**IMOBILIZADOR
SIEMENS IMM02
TMS370**

Procedimento válido para os seguintes veículos:

LINHA VOLKSWAGEN: (CADDY 1998, GOLF CABRIO, LUPO 2000, POLO 3 1998 À 2000, SHARAN 1998 À 2000, TRANSPORTER 1998 À 2000)
 LINHA SEAT: AROSA 2000, CORDOBA VARIO 2000, IBIZA 1998 À 2000, INCA 1998 À 2000)
 LINHA FORD: GALAXY



PARA ESTE PROCEDIMENTO TEM QUE SE USAR O MICROPROG, (carga 8) SE NÃO TIVER TEM QUE ADQUIRIR.




Ver ilustrações do IMOBILIZADOR VW IMMO2 TMS370C702 a partir da Pag. 04

IMPORTANTE

- 1 - Se usar um Transponder já codificado, aparecerá a mensagem: ERRO CODIFICACAO TECLE <ENTER>
- 2 -Depois de codificado, o Transponder só serve para ser usado no mesmo veículo.
- 3 - Caso queira gravar um novo Transponder, repita o procedimento.
- 4 - Mau contato da pinça, memória suja, mal posicionamento do Transponder , podem ocasionar ERRO DE CODIFICAÇÃO.


POLO ANTIGO



Ver Procedimento na Pag. 03


Identificação do Imobilizador VW SiemensTMS 370 6H0953257B

Abrindo o Imobilizador VW Siemens



Localizando o Microprocessador do Imobilizador VW Siemens

POLO ANTIGO



Microprocessador a ser retirado do Imobilizador VW siemens


Regulando a estação de ar quente para retirar a solda do Microprocessador



Soprando ar quente nos terminais do Microprocessador do Imobilizador VW siemens



POLO ANTIGO




Microprocessador retirado da placa de circuito

Identificando o Microprocessador




6532672014
6597785006
R52224FNA
U396H4HW
W




Soquete 2 preparado para leitura do Imobilizador VW Polo Siemens

POLO ANTIGO




Posicionando o pino 1 do Microprocessador com o pino 1 do Soquete 2

Microprocessador pronto para fazer a Leitura




Extrator de Microprocessador EEPROM

POLO ANTIGO



Retirando o
Microprocessador
com o Soquete 2 Gold



Soldar o
Microprocessador
novamente



**IMOBILIZADOR IMMO2
SIEMENS TMS370C702**

**CODIFICAÇÃO 23 - VW, SEAT - IMOBILIZADOR SIEMENS IMMO2
TMS370C702 PLCC28**

Processador Texas Instrument MCU TMS370C702 PLCC28 - Soquete TMS370
O tamanho do arquivo é 256 bytes.
Usar Transponder T01 PCF7935.
Deixa o Transponder pronto e programado para ligar o veículo.
Mostrar PIN code 4 dígitos.

LINHA VOLKSWAGEN: (CADDY 1998, GOLF CABRIO, LUPO 2000, POLO 3 1998 À 2000, SHARAN 1998 À 2000, TRANSPORTER 1998 À 2000)
LINHA SEAT: AROSA 2000, CORDOBA VARIO 2000, IBIZA 1998 À 2000, INCA 1998 À 2000)
LINHA FORD: GALAXY



NOTA: Para trabalhar com o Clonny Car e Pinça, tem que está ligado na fonte de alimentação.



BOBINA

USANDO O TRANSPONDER



Coloque o Transponder com a bobina virada para cima dentro da chave. Após programar no Clonny Car, se necessário for para utilização no veículo, usar a bobina virada para baixo.



Ver Procedimento na Pag. 03

IMOBILIZADOR SIEMENS IMMO2 - TMS370C702 - VW, SEAT

Procedimento para Verificação.....	02
Codificar Transponder T01 usando o Clonny Car.....	03
Identificando e Abrindo o Imobilizador.....	04
Retirando o Microprocessador.....	05
Preparando o Soquete 02 para Leitura do Imobilizador.....	06
Posicionando o Pino 1 do Soquete 02 com o Pino do Microprocessador.....	07
Usando o Soquete 2 para retirar o Microprocessador.....	08
Ilustração do Imobilizador VW IMMO2.....	09
Acoplamento ao REMAP e Ilustração do Clonny Car e Transponder Megamos.....	10