

# Remap LIGHT



**GOLD**  
*Evolution*

**Manual de  
Operação do  
Equipamento**

**RESET ECU MARELLI IAW 4DF - (FIAT LINEA / PUNTO)**

**E50087**

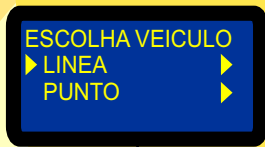
**Carga 039**

[WWW.CHAVESGOLD.COM.BR](http://WWW.CHAVESGOLD.COM.BR)

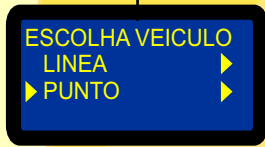
**PROCEDIMENTOS  
PARA VERIFICAÇÃO  
POR FABRICANTE**

Procedimento válido para os seguintes veículos da Linha FIAT contidos neste aparelho.  
**LINEA**  
**PUNTO**

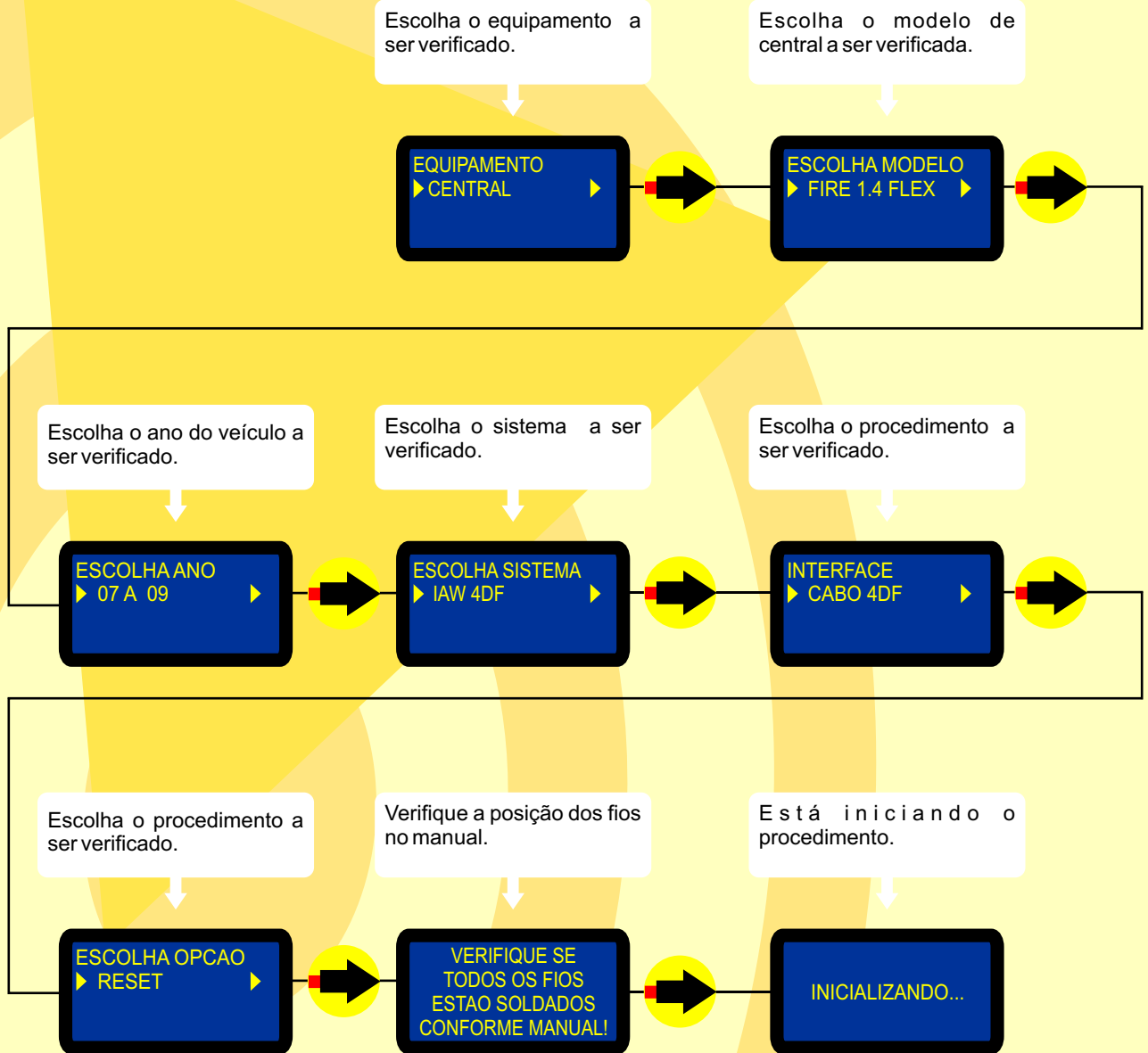
Escolha o modelo do veículo a ser verificado.



Continua na página 03



Continua na página 03



**Ver Ilustração da Central Magneti Marelli IAW 4DF a partir da página 04**



**Ver Procedimento na Pag. 03**

**Visualizando a Central Magneti Marelli IAW 4DF**




**Etiqueta de Identificação da Central Magneti Marelli IAW 4DF**



**Removendo os parafusos da Central Magneti Marelli IAW 4DF**



**Modo incorreto de se abrir a Central Magneti Marelli IAW 4DF (Pode danificar a Placa)**





Modo correto de abrir a Central Magneti Marelli IAW 4DF



Modo correto de terminar de abrir a Central Magneti Marelli IAW 4DF



Localização do parafuso que fixa a placa de circuito da Central Magneti Marelli IAW 4DF

Removendo o parafuso que fixa a placa de circuito da Central Magneti Marelli IAW 4DF



LOCALIZAÇÃO DOS PONTOS A SEREM SOLDADOS NA PLACA DE CIRCUITO IDENTIFICANDO AS CORES E LIGANDO OS 7 FIOS

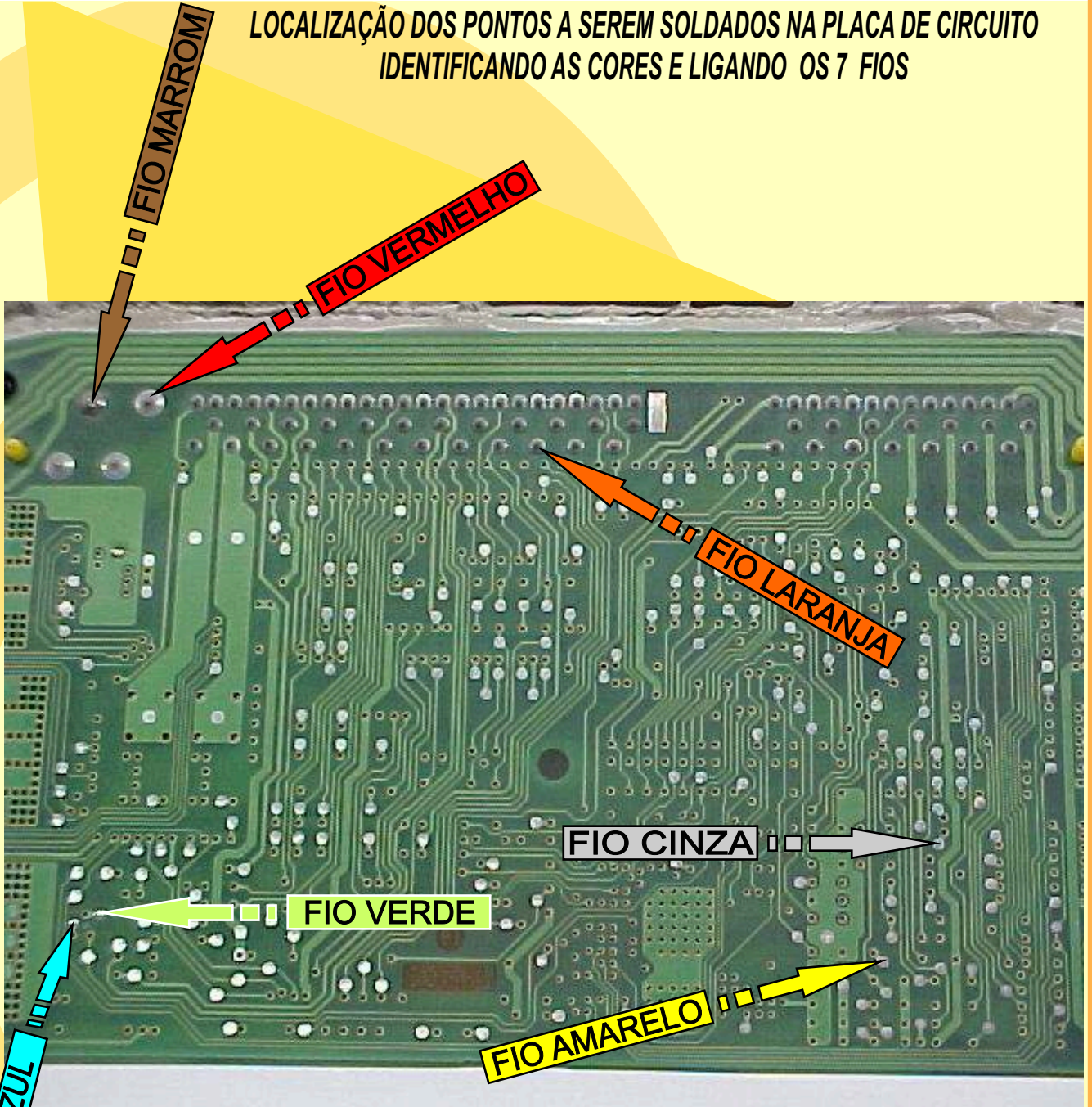




Ilustração dos 7 fios soldados na placa de circuito da Central Magneti Marelli IAW 4DF




**VISUALIZANDO OS FIOS SOLDADOS NA PLACA DE CIRCUITO**




Visualização geral dos 7 fios soldados na Placa de Circuito da Central Magneti Marelli IAW 4DF


Visualização dos fios cinza e amarelo soldados na Placa de Circuito da Central Magneti Marelli IAW 4DF



Visualização dos fios marrom, vermelho e laranja soldados na parte superior da Placa de Circuito da Central Magneti Marelli IAW 4DF



Visualização dos fios azul e verde soldados na parte inferior da Placa de Circuito da Central Magneti Marelli IAW 4DF



**FIAT**  
**Pag. 09**



**FIAT**

**LINEA**  
Pag. 10

**PUNTO**  
Pag. 11

**LINEA****LINEA - ANO 07 A 09****CENTRAL MAGNETI MARELLI IAW 4DF**

Rotina Procedimento para Verificação da Central Marelli IAW 4DF.....	02
Rotina Reset Central Marelli IAW 4DF.....	03
Ilustração da ECU IAW 4DF - Identificando e Abrindo.....	04
Ilustração da Visualização da Placa de Circuito.....	05
Ilustração da Localização onde Serão Soldados os fios do cabo 4DF.....	06
Ilustração Para Reset da ECU - Com Cabo 4DF do Remap ii.....	07

**PUNTO****PUNTO - ANO 07 A 09****CENTRAL MAGNETI MARELLI IAW 4DF**

Rotina Procedimento para Verificação da Central Marelli IAW 4DF.....	02
Rotina Reset Central Marelli IAW 4DF.....	03
Ilustração da ECU IAW 4DF - Identificando e Abrindo.....	04
Ilustração da Visualização da Placa de Circuito.....	05
Ilustração da Localização onde Serão Soldados os fios do cabo 4DF.....	06
Ilustração Para Reset da ECU - Com Cabo 4DF do Remap ii.....	07