

Remap LIGHT



GOLD
Evolution

Manual de Operação do Equipamento

PROGRAMAÇÃO DE CHAVES VITARA E TRACKER 01 - 09 (COM TEXAS T-31)

E50089

Carga 038

WWW.CHAVESGOLD.COM.BR

**PROCEDIMENTOS
PARA VERIFICAÇÃO
POR FABRICANTE**

Procedimento válido para os seguintes veículos da Linha FIAT contidos neste aparelho.
TRACKER

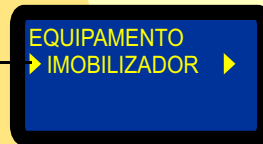
Escolha o modelo do veículo a ser verificado.



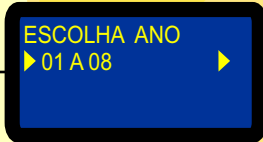
Escolha o tipo de combustível.



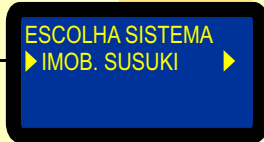
Escolha o equipamento a ser verificado.



Escolha o ano do veículo a ser verificado.



Escolha o sistema a ser verificado.



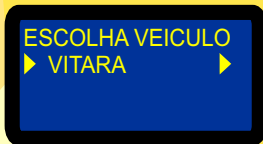
Escolha o procedimento a ser verificado.



Continua na página 04

Procedimento válido para os seguintes veículos da Linha FIAT contidos neste aparelho.
VITARA

Escolha o modelo do veículo a ser verificado.



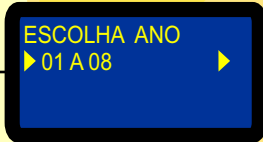
Escolha o tipo de combustível.



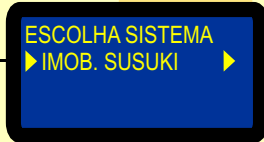
Escolha o equipamento a ser verificado.



Escolha o ano do veículo a ser verificado.



Escolha o sistema a ser verificado.



Escolha o procedimento a ser verificado.



Continua na página 04

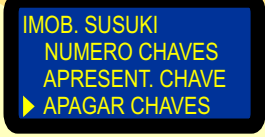
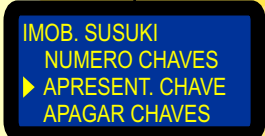
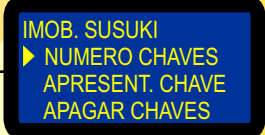
CASO O CONECTOR OBD II MIC NÃO SEJA DETECTADO, IRÁ APARECER AS TELAS ABAIXO:



Escolha o procedimento a ser verificado.

Ligue a ignição do veículo.

Aguarde o processamento.



PROCEDIMENTOS PARA VERIFICAÇÃO POR FABRICANTE

GM
Pag. 06

SUSUKI
Pag. 07

GM

TRACKER
Pag. 08

SUSUKI

VITARA

Pag. 09

TRACKER**TRACKER - ANO 01 A 08****IMOBILIZADOR**

Rotina Para Verificação de Imobilizador.....	02
Rotina Imobilizador Suzuki - Numero Chaves - Apresentar Chaves - Apagar Chaves.....	04

VITARA**VITARA - ANO 01 A 08****IMOBILIZADOR**

Rotina Para Verificação de Imobilizador.....03

Rotina Imobilizador Susuki - Numero Chaves - Apresentar Chaves - Apagar Chaves.....04