

Remap LIGHT



GOLD
Evolution

Manual de
Operação do
Equipamento

CODIFICAÇÃO 100A

FIAT 08 EM DIANTE - PAINEL MAGNETI MARELLI VIA OBDII

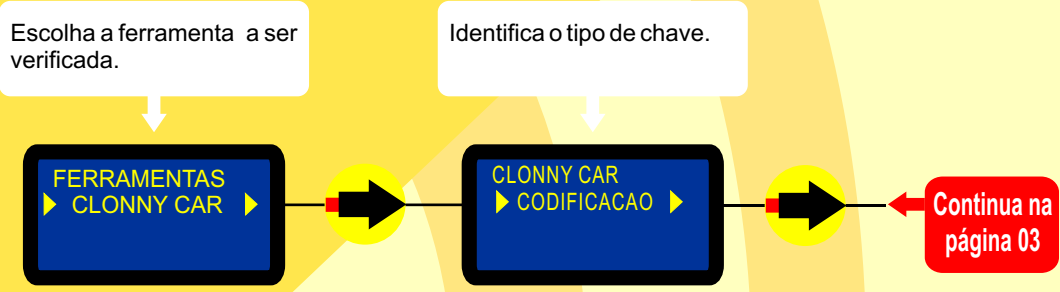
E5000
Carga 034

WWW.CHAVESGOLD.COM.BR

**PROCEDIMENTOS
PARA VERIFICAÇÃO
POR FABRICANTE**

Procedimento válido para os seguintes veículos:

LINHA FIAT: **(08 EM DIANTE)**



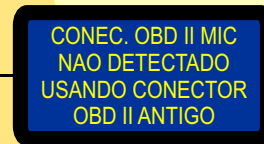
Verifica a codificação a ser verificada.

Selecione o modelo a ser verificado

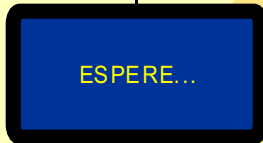
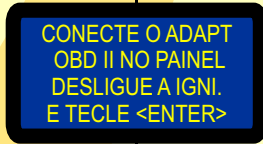
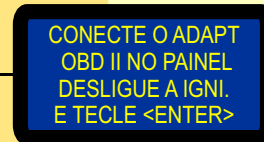
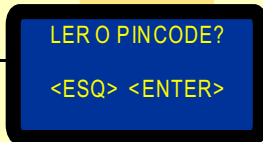
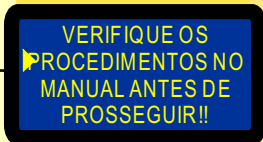
Escolha o procedimento a ser verificado



CASO O CONECTOR OBD II MIC NÃO SEJA DETECTADO, IRÁ APARECER AS TELAS ABAIXO:



Consulte o Manual de Instruções.





NOTA: Para trabalhar com o Clonny Car e Pinça, tem que está ligado na fonte de alimentação.

**BOBINA****USANDO O TRANSPONDER**

Coloque o Transponder com a bobina virada para cima dentro da chave. Após programar no Clonny Car, se necessário for para utilização no veículo, usar a bobina virada para baixo.



Ver Procedimento na Pag. 03

Retorna na pagina 05

FIAT 08 EM DIANTE

Acopamento ao REMAP e Ilustração do Clonny Car e Transponder Megamos.....04

PAINEL MAGNETI MARELLI 178-4

Rotina para Verificação - Painel Magneti Marelli.....02

Rotina Codificar Painel Marelli Via OBDII.....03