

Remap LIGHT



GOLD
Evolution

**Manual de
Operação do
Equipamento**

RESET ECU FIAT FAMILIA IAW59FB

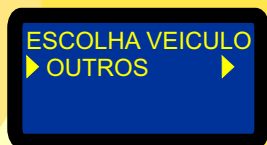
**ES0109
Carga 49**

WWW.CHAVESGOLD.COM.BR

**PROCEDIMENTOS
PARA VERIFICAÇÃO
POR FABRICANTE**

Procedimento válido para os seguintes veículos da Linha FIAT contidos neste aparelho.
OUTROS

Escolha o modelo do veículo a ser verificado



Escolha o equipamento a ser verificado.



Escolha o procedimento a ser verificado.



Continua na
página 03



Procedimento válido para os seguintes veículos da Linha FIAT contidos neste aparelho.

**BRAVA
FIAT PICK UP
FAMILIA PÁLIO
UNO**

Procedimento válido para as memórias
SMD (25080)
SMD (95080)

Ver ilustração da serial EEPROM SMD (25080) na Pag. 07

Escolha o sistema a ser verificado.

Escolha o procedimento a ser verificado

Selecione a EEPROM a ser verificada.

ESCOLHA SISTEMA

- ▶ IAW 59FBPK
- ▶ IAW 59FBP1
- ▶ IAW 59FBP2

INTERFACE

▶ PINÇA SOIC 8

ESCOLHA MEMORIA

- ▶ SMD (25080)
- ▶ SMD (95080)

Ver ilustração da Pinça soic 8 na Pag. 08

Selecione a operação a ser realizada.

ESCOLHA OPCAO

▶ RESET ECU

Este procedimento é válido para as séries
IAW 59F.BPK (Fiat Pick Up - 2001 a 2003)
IAW 59F.BP1 (Pálio 2001 a 2003)
IAW 59F.BT3 (Brava c/ imobilizador Fiat Code)
IAW 59F.BUN (Uno c/ imobilizador Fiat Code)

ESPERE PROGRAMANDO...

Ver ilustração da Central Magneti Marelli IAW 59F.BUN a partir da Pag. 05



Procedimento válido para os seguintes veículos da Linha FIAT contidos neste aparelho.

BRAVA
FIAT PICK UP
FAMILIA PÁLIO
UNO

Procedimento válido para as memórias
SMD (25080)
SMD (95080)

Escolha o sistema a ser verificado.

ESCOLHA SISTEMA
▶ IAW 59FBP2 ▶▶
▶ IAW 59BT3 ▶▶
▶ IAW 59BUN ▶▶

Escolha o procedimento a ser verificado

INTERFACE
▶ PINÇA SOIC 8 ▶

Selecione a EEPROM a ser verificada.

ESCOLHA MEMORIA
▶ SMD (25080) ▶
▶ SMD (95080) ▶

Selecione a operação a ser realizada.

ESCOLHA OPCAO
▶ RESET ECU B1 ▶
▶ RESET ECU B3 ▶

Este procedimento é válido para as séries IAW 59F.BP2 (Pálio 2001 a 2003 sistema Venice)

ESPERE
PROGRAMANDO...



Etiqueta de Identificação da Central Magneti Marelli IAW 59FB.UN
Uno Fire
Palio Fire
Siena Fire

Etiqueta de Identificação da Central Magneti Marelli IAW 59 FB.P2



Etiqueta de Identificação da Central Magneti Marelli IAW 59 FB.P1



Relação das Centrais Magneti Marelli Fiat Fire que podem ser remapeadas:

- | | |
|------------|------------|
| IAW 49F | IAW 4AFBP2 |
| IAW 49F.BH | IAW 4AFBUN |
| IAW 49FBT1 | IAW 4AFBUF |
| IAW 49FBT4 | IAW 59FBPK |
| IAW 4AFBF1 | IAW 59FBP1 |
| IAW 4AFBPF | IAW 59FBP2 |
| IAW 4AFBPK | IAW 59FBT3 |
| IAW 4AFBP1 | IAW 59FBUN |



Ver Procedimento na Pag. 03



Central Magneti Marelli IAW 59 FBUN Fiat Fire Fechada

Removendo os parafusos da tampa da Central Magneti Marelli IAW 59 FBUN Fiat Fire





Removendo a tampa traseira da Central Magneti Marelli IAW 59 FBUN Fiat Fire Obs: Em alguns modelos não é necessário.




Removendo a tampa da Central Magneti Marelli Fiat Fire IAW 59F. BUN

Visualizando a placa de circuito e localização da memória (SMD 25080) na Central Magneti Marelli Fiat Fire IAW 59F. BUN




Ver Procedimento na Pag. 03

Localização da memória (SMD 25080) a ser programada Central Magneti Marelli Fiat Fire IAW 59F. BUN



Localização da memória (SMD 25080) a ser programado na Central Magneti Marelli Fiat Fire IAW 59F. BUN. Nunca inverter a posição da pinça soic 8 na memória porque poderá danificar o equipamento.

Posição de fixação da pinça soic 8 da Central Magneti Marelli Fiat Fire IAW 59F. BUN
OBS: Identificar a posição da memória (SMD 25080) da Central, observando a indicação do circuito para não inverter a posição da pinça soic 8, pois se invertida, poderá causar danos na Central ou no equipamento. A GOLD não se responsabiliza por danos causados pelo mau uso do equipamento.



Localização da memória (SMD 25080) a ser programado na Central Magneti Marelli Fiat Fire IAW 59F. BUN. Nunca inverter a posição da pinça soic 8 na memória porque poderá danificar o equipamento.



Ver Procedimento na Pag. 03

PROCEDIMENTOS PARA VERIFICAÇÃO POR FABRICANTE

FIAT
Pag. 10

FIAT

OUTROS

Pag. 11

OUTROS**CENTRAL MAGNETI MARELLI IAW 59.FBPK / 59.FBP1 / 59.FBT3 / 59.FBUN**

Rotina Para Verificação - Central Marelli.....	02
Rotina ECU Marelli - Reset Via Pinça.....	03
Ilustrações das Centrais Magneti Marelli IAW 59FB - Reset Via Pinça.....	05

CENTRAL MAGNETI MARELLI IAW 59.FBP2

Rotina Central Marelli IAW 59.FBP2.....	04
---	----

CENTRAL MAGNETI MARELLI IAW 59F.BUN FIAT FIRE

Ilustração do Procedimento Para Abrir a Central.....	06
Ilustração do Circuito da Central Magneti Marelli IAW 59.F.BUN.....	07
Ilustração da Aplicação da Pinça Soic 8 Para Reset da Memória.....	08