

Remap LIGHT



GOLD
Evolution

Manual de
Operação do
Equipamento

RESET ECU FIAT 5NF

E50110
Carga 050

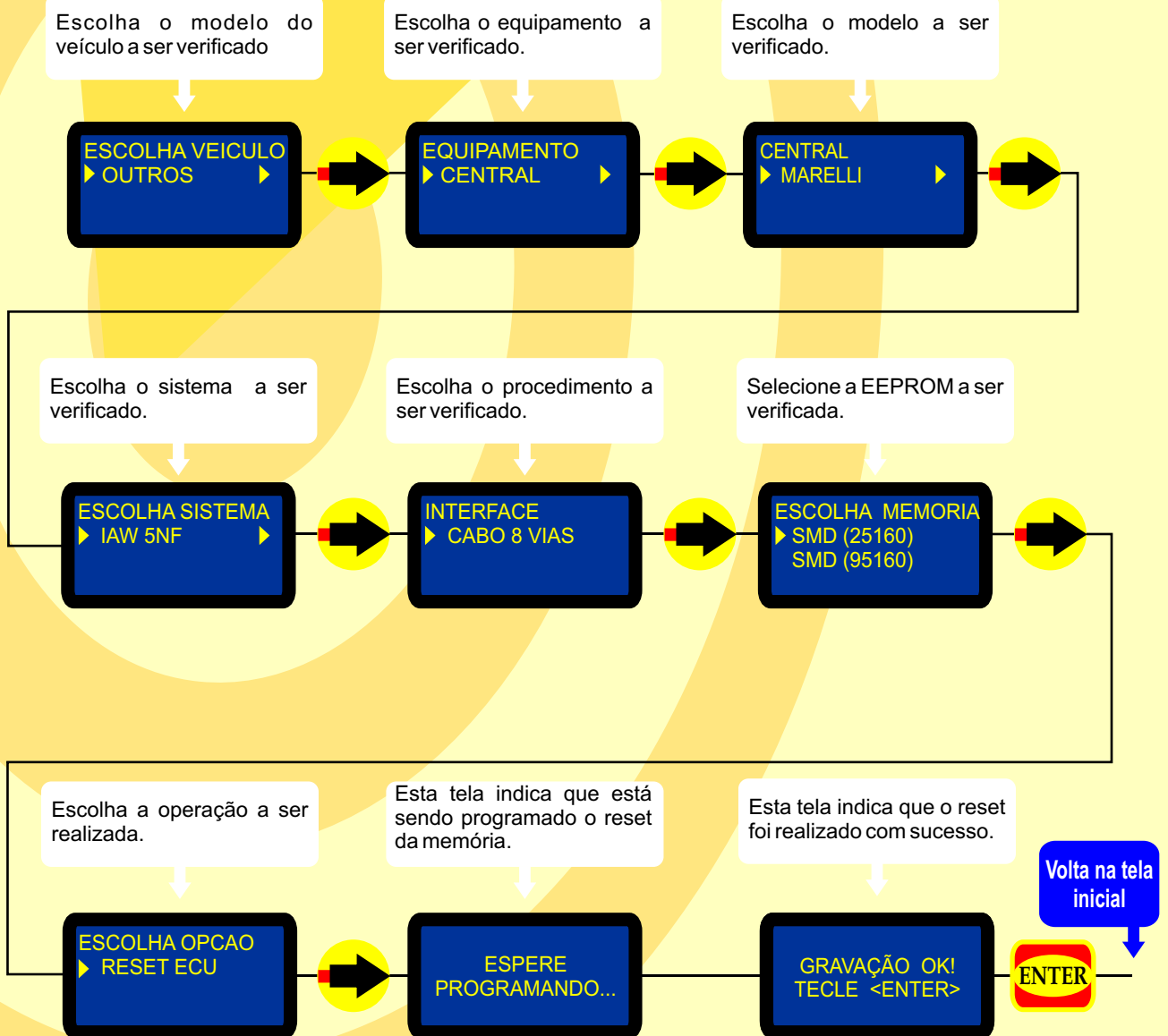
WWW.CHAVESGOLD.COM.BR

**PROCEDIMENTOS
PARA VERIFICAÇÃO
POR FABRICANTE**

Procedimento válido para os seguintes veículos da Linha FIAT contidos neste aparelho.
OUTROS

Ver Ilustrações da Central Magneti Marelli IAW 5NF a partir da Pag. 03

Procedimento válido para as memórias SMD (25160) SMD (95160)





Ver Procedimento na Pag. 02

Removendo a tampa da Central Magneti Marelli IAW 5NF

Identificação da Central Magneti Marelli IAW 5NF



Localização da Soldagem Do cabo 8 vias







Visualização ampliada dos fios soldados

Posição dos pinos a serem soldados
Pino 3 - Fio Cinza
Pino 8 - Fio Verde
Pino 13 - Fio Vermelho
Pino 20 - Fio Amarelo

Obs.: O Fio 13 pode ser nas cores Vermelha ou Rosa, de acordo com o cabo 8 vias adquirido.



Fio azul na ilha da placa conforme ilustrado na foto



PROCEDIMENTOS PARA VERIFICAÇÃO POR FABRICANTE

FIAT
Pag. 06

FIAT

OUTROS

Pag. 07

OUTROS**MAGNETI MARELLI IAW 5NF**

Rotina Para Verificação - Central Magneti Marelli IAW 5NF - Reset Via Cabo 8 Vias.....	02
Ilustração da ECU Marelli IAW 5NF - Abrindo e Visualizando o Circuito.....	03
Ilustração da Visualização no Circuito da Soldagem do Cabo 8 Vias.....	04