

# Remap LIGHT



**GOLD**  
*Evolution*

## Manual de Operação do Equipamento

**RESET ECU FORD - EEC-V E RETIRA PATS 2 VIA PINÇA SOIC 8 (COURIER / FIESTA / FORD KA)**

**ES0116**  
**Carga 054**

[WWW.CHAVESGOLD.COM.BR](http://WWW.CHAVESGOLD.COM.BR)

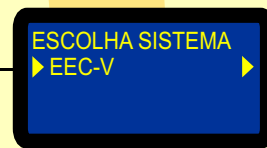
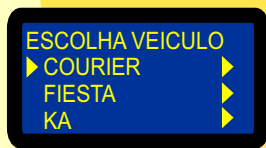
**PROCEDIMENTOS  
PARA VERIFICAÇÃO  
POR FABRICANTE**

Procedimento válido para os seguintes veículos da Linha FORD contidos neste aparelho.  
**COURIER**  
**FIESTA**  
**KA**

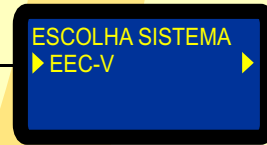
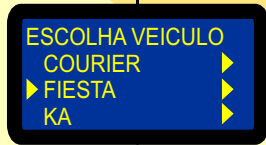
Escolha o modelo do veículo a ser verificado

Escolha o equipamento a ser verificado.

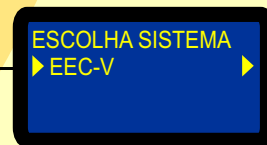
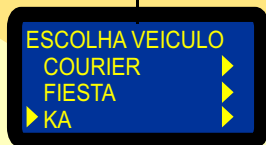
Escolha o sistema a ser verificado.



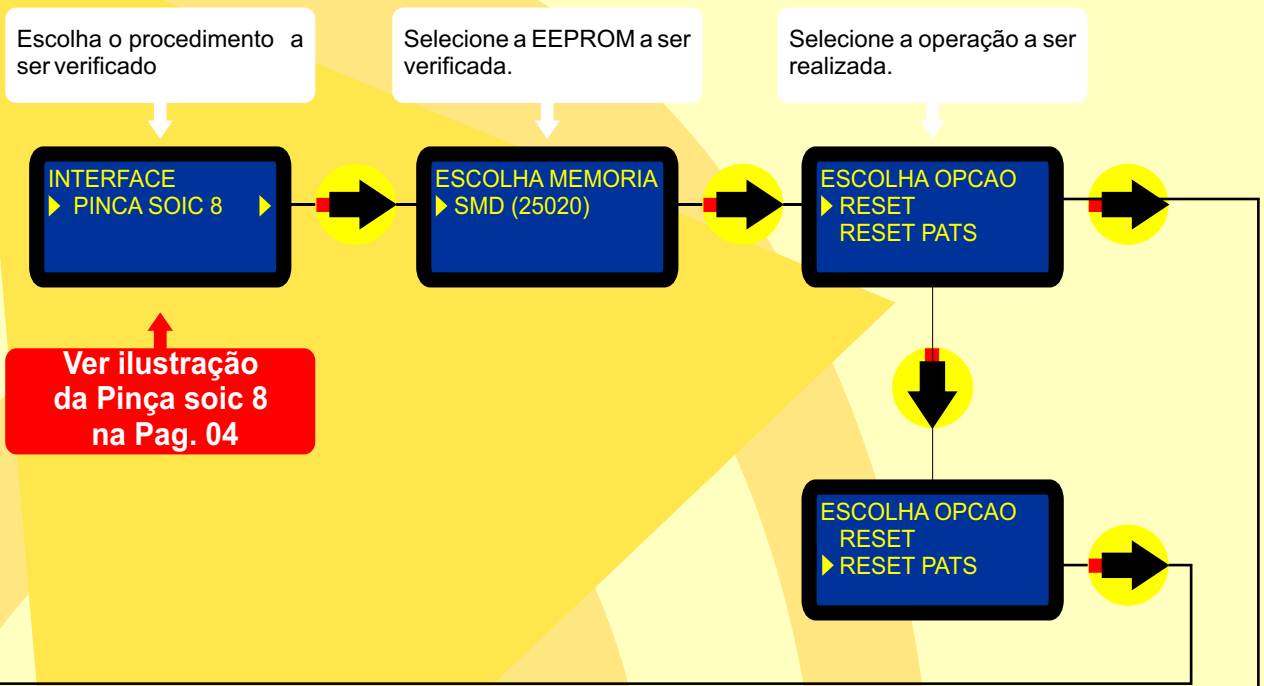
Continua na pag. 03



Continua na pag. 03



Continua na pag. 03





Central FORD EEC-V FIESTA / KA ANIL.


Identificação da central ( FORD EEC-V ANIL ) que pode ser desbloqueada quando estiver pedindo código ou não conseguir gravar chaves.



Localização da memória (SMD 25020) a ser programada na Central FORD EEC-V





**Ver Procedimento na Pag. 03**



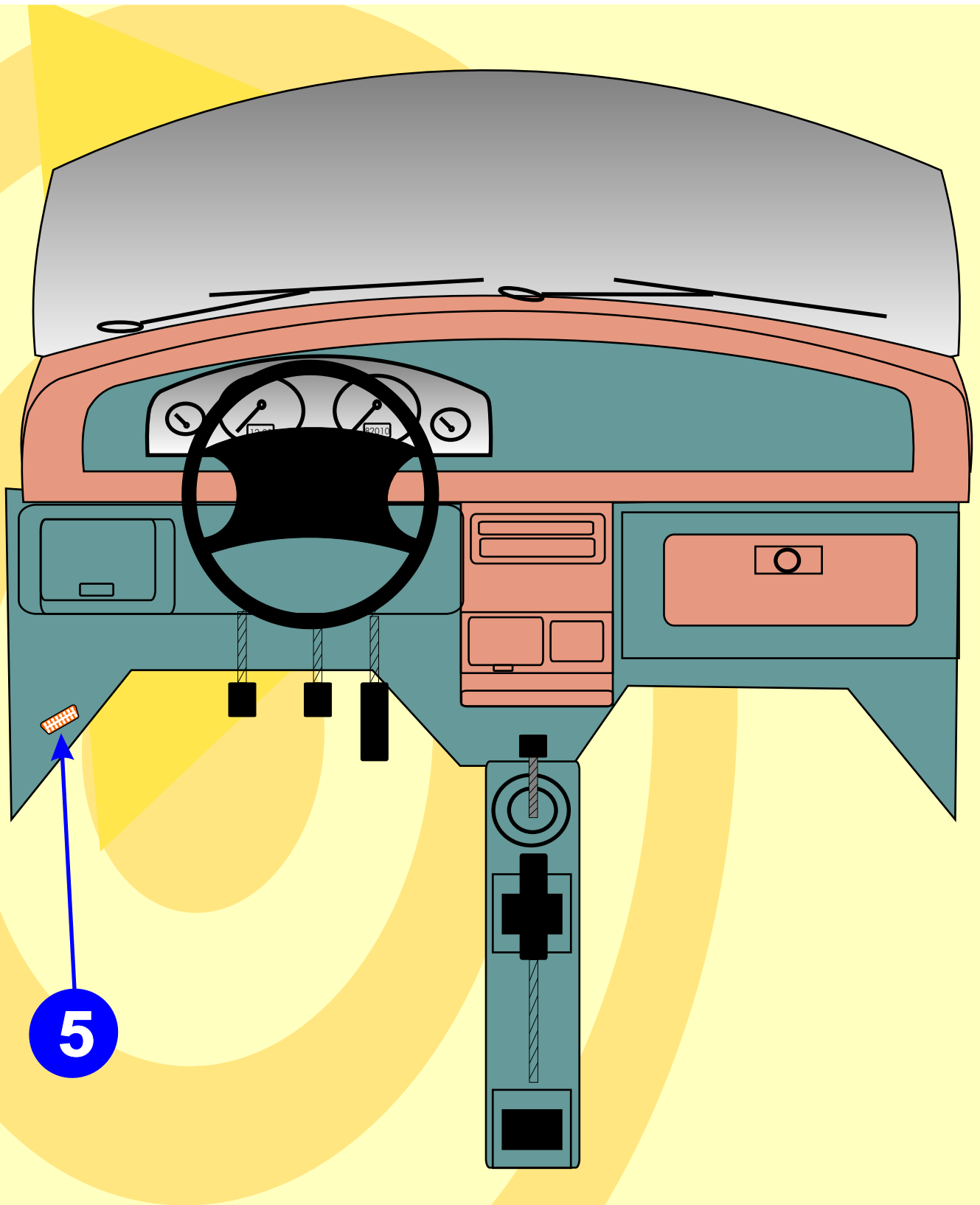
Seta amarela indica o pino um da memória (SMD 25020) da central FORD EEC-V ANIL FIESTA / KA

Localização da memória (SMD 25020) a ser programado na central FORD EEC-V ANIL FIESTA / KA



Posição da pinça soic 8 na memória da central a ser programada ANIL FORD EEC-V.

  
**Ver Procedimento na Pag. 03**



**PROCEDIMENTOS PARA VERIFICAÇÃO POR FABRICANTE**

**FORD**  
**Pag. 08**

**FORD**

**COURIER**  
Pag. 09

**FIESTA**  
Pag. 10

**FORD KA**  
Pag. 11



**COURIER**

Localização da tomada de Diagnose

**5**  
Pag. 06

Rotina para Verificação - Central EEC V.....02

**CENTRAL EEC V**

Rotina para Verificação Central - Reset Via Pinça - Reset Pats Via Pinça.....03

Ilustração da Identificação da Central Ford EEC-V Anil.....04

Ilustração da Aplicação da Pinça Soic 8 na ECU Ford EEC-V.....05

**FIESTA**

Localização da tomada de Diagnose

**5**  
Pag. 06

Rotina para Verificação - Central EEC V.....02

**CENTRAL EEC V**

Rotina para Verificação Central - Reset Via Pinça - Reset Pats Via Pinça.....03

Ilustração da Identificação da Central Ford EEC-V Anil.....04

Ilustração da Aplicação da Pinça Soic 8 na ECU Ford EEC-V.....05

**FORD KA**

Localização da tomada de Diagnose

**5**  
Pag. 06

Rotina para Verificação - Central EEC V.....02

**CENTRAL EEC V**

Rotina para Verificação Central - Reset Via Pinça - Reset Pats Via Pinça.....03

Ilustração da Identificação da Central Ford EEC-V Anil.....04

Ilustração da Aplicação da Pinça Soic 8 na ECU Ford EEC-V.....05