

# Remap LIGHT



**GOLD**  
*Evolution*

**Manual de  
Operação do  
Equipamento**

**RESET ECU BOSCH FIAT HIBRIDA (PALIO 1.0 16V / SIENA 1.0 16V)**

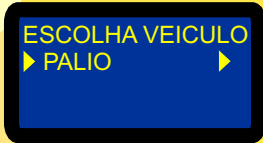
**E50118**  
**Carga 069**

[WWW.CHAVESGOLD.COM.BR](http://WWW.CHAVESGOLD.COM.BR)

**PROCEDIMENTOS  
PARA VERIFICAÇÃO  
POR FABRICANTE**

Procedimento válido para os seguintes veículos da Linha FIAT contidos neste aparelho.  
**PALIO FIRE 1.0 16V**

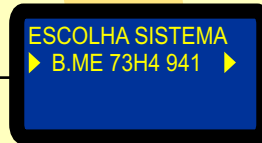
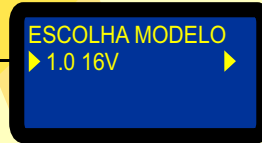
Escolha o modelo do veículo a ser verificado



Escolha o equipamento a ser verificado.



Escolha o sistema a ser verificado

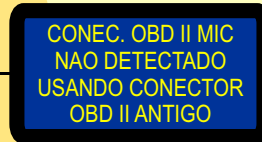


Continua na página 03

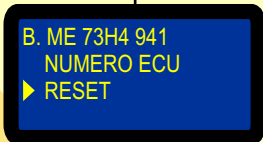
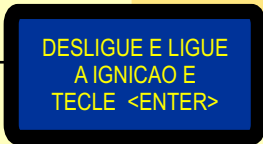
Escolha o procedimento a ser verificado.



CASO O CONECTOR OBD II MIC NÃO SEJA DETECTADO, IRÁ APARECER AS TELAS ABAIXO:



Escolha o procedimento a ser verificado.

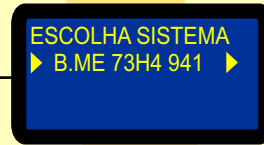
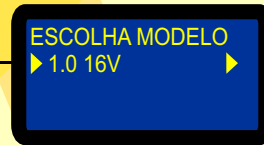
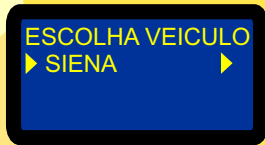


Procedimento válido para os seguintes veículos da Linha FIAT contidos neste aparelho.  
**SIENA FIRE 1.0 16V**

Escolha o modelo do veículo a ser verificado

Escolha o equipamento a ser verificado.

Escolha o sistema a ser verificado

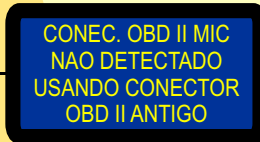


**Continua na página 05**

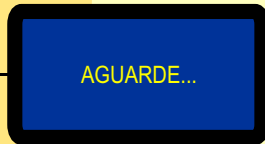
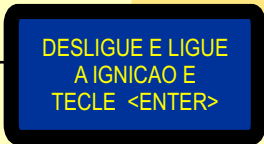
Escolha o procedimento a ser verificado.



CASO O CONECTOR OBD II MIC NÃO SEJA DETECTADO, IRÁ APARECER AS TELAS ABAIXO:



Escolha o procedimento a ser verificado.



**PROCEDIMENTOS PARA VERIFICAÇÃO POR FABRICANTE**

**FIAT**  
**Pag. 07**

**FIAT**

**PALIO**  
Pag. 08

**SIENA**  
Pag. 09

**PÁLIO****PALIO FIRE 1.0 16V****CENTRAL HIBRIDA BOSCH ME 73H4 941**

Rotina para Verificação - Central Híbrida Bosch ME 73H4 941.....	02
Rotina - Central Híbrida Bosch ME 73H4 941 - Numero ECU - Reset.....	03
Procedimentos para Comunicar com as ECUS Híbridas Bosch.....	10



**SIENA****SIENA FIRE 1.0 16V****CENTRAL HIBRIDA BOSCH ME 73H4 941**

Rotina para Verificação - Central Híbrida Bosch ME 73H4 941.....	04
Rotina - Central Híbrida Bosch ME 73H4 941 - Numero ECU - Reset.....	05
Procedimentos para Comunicar com as ECUS Híbridas Bosch.....	10

**FIAT 1.0 16V / 1.3 16V - BOSCH ME73H4****CONECTOR A****(DO LADO DA ETIQUETA 0 261 207 941 OU 0 261 207 688**

A-Pino 2 .....Linha k ( diagnostico pino 7 OBD2 )

Pino 5 .....Linha 31 ( negativo da bateria )

Pino 17 .....Linha 30 ( positivo da bateria )

Pino 18 .....Linha 15 ( positivo da ignição )

Pino 51 .....Linha 30 ( positivo da bateria )

**CONECTOR B**

B-{20 .....Linha 31

(Negativo da Bateria, usar cabo Steb12(agulha para aterrar)

