

# Remap LIGHT



**GOLD**  
*Evolution*

## Manual de Operação do Equipamento

**DECODE ECU BOSCH FIAT HIBRIDA (PALIO 1.3 16V / SIENA 1.3 16V) ECU ME 73H4 688**

**E50127**  
**Carga 072**

[WWW.CHAVESGOLD.COM.BR](http://WWW.CHAVESGOLD.COM.BR)

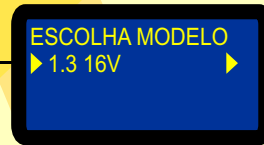
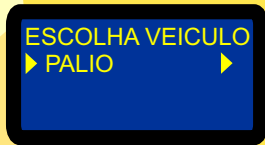
**PROCEDIMENTOS  
PARA VERIFICAÇÃO  
POR FABRICANTE**

Procedimento válido para os seguintes veículos da Linha FIAT contidos neste aparelho.  
**PALIO FIRE 1.3 16V**

Escolha o modelo do veículo a ser verificado

Escolha o equipamento a ser verificado.

Escolha o sistema a ser verificado



**Continua na página 03**

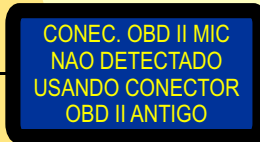


**Ver Ilustrações da Central Híbrida Bosch ME 73H4 684 / 688 / 941 a partir da página 11**

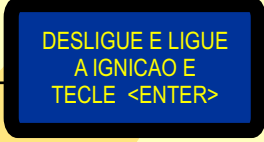
Escolha o procedimento a ser verificado.



CASO O CONECTOR OBD II MIC NÃO SEJA DETECTADO, IRÁ APARECER AS TELAS ABAIXO:

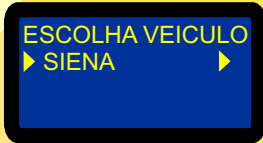


Escolha o procedimento a ser verificado.



Procedimento válido para os seguintes veículos da Linha FIAT contidos neste aparelho.  
**SIENA FIRE 1.3 16V**

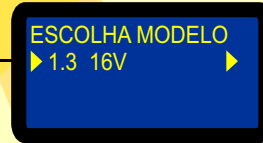
Escolha o modelo do veículo a ser verificado



Escolha o equipamento a ser verificado.



Escolha o modelo a ser verificado

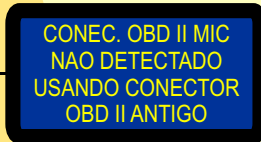


**Continua na página 05**

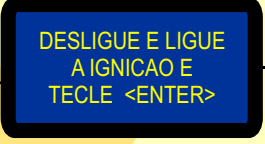
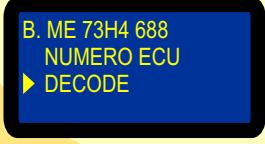
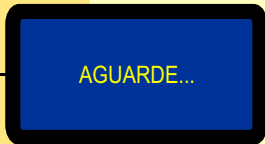
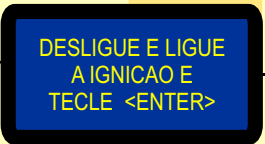
Escolha o procedimento a ser verificado.



CASO O CONECTOR OBD II MIC NÃO SEJA DETECTADO, IRÁ APARECER AS TELAS ABAIXO:



Escolha o procedimento a ser verificado.



**PROCEDIMENTOS PARA VERIFICAÇÃO POR FABRICANTE**

**FIAT**  
**Pag. 07**

**FIAT**

**PALIO**  
Pag. 08

**SIENA**  
Pag. 09

**PÁLIO****PALIO FIRE 1.3 16V****CENTRAL HIBRIDA BOSCH ME 73H4 688**

Rotina para Verificação - Central Híbrida Bosch ME 73H4 688.....	02
Rotina - Central Híbrida Bosch ME 73H4 688 - Numero ECU - Decode.....	03
Ilustrações da Central Híbrida Bosch ME 73H4 688 (0261 206 688).....	06
Procedimento para Comunicar Com as ECUS Híbridas Bosch.....	10
Ilustrações do Conector de Diagnose e Aplicação do OBDII MIC.....	11
Ilustrações do Cabo EB12 Conectado na Bateria.....	12
Ilustrações da Localização ECU Bosch ME73H4 No Motor Do Palio.....	13
Ilustrações do Conector B e Localização do Pino 20.....	14
Ilustrações da Introdução da Agulha do Cabo EB12 no Pino 20 do Conector B.....	15



**SIENA****SIENA FIRE 1.3 16V****CENTRAL HIBRIDA BOSCH ME 73H4 688**

Rotina para Verificação - Central Hibrída Bosch ME 73H4 688.....	04
Rotina - Central Hibrída Bosch ME 73H4 688 - Numero ECU - Decode.....	05
Procedimento para Comunicar Com as ECUS Hibrídas Bosch.....	10

**FIAT 1.0 16V / 1.3 8V / 1.3 16V - BOSCH ME73H4****CONECTOR A****(DO LADO DA ETIQUETA 0 261 207 941 ou 0 261 207 688 ou 0 261 207 684)**

A-Pino 2 .....Linha k ( diagnostico pino 7 OBD2 )

Pino 5 .....Linha 31 ( negativo da bateria )

Pino 17 .....Linha 30 ( positivo da bateria )

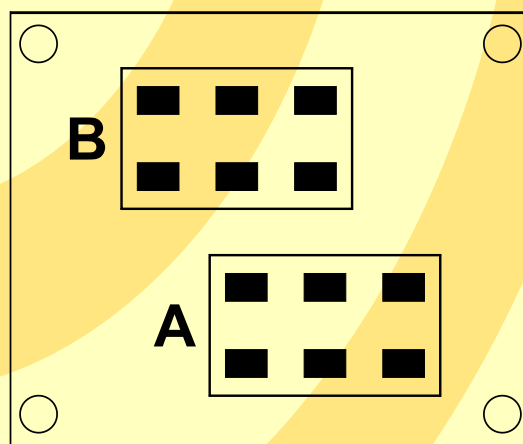
Pino 18 .....Linha 15 ( positivo da ignição )

Pino 51 .....Linha 30 ( positivo da bateria )

**CONECTOR B**

B - Pino 20 .....Linha 31

(Negativo da Bateria, usar cabo EB12 (agulha para aterrar))





Localização do conector de diagnostico do Palio 1.3 16V local do lado esquerdo da coluna de direção

Ver Procedimento na Pag. 02

Usando Conector OBDII MIC



Usando Conector OBDII MIC (Visualização mais Ampliada)



Identificação da ECU Palio  
ME 73H4 0261.206.688



Prender a Garra  
do Cabo EB12  
no Negativo da Bateria



Prender a Garra  
do Cabo EB12  
no Negativo da Bateria  
(Visualização mais Ampliada)






Localização da ECU Palio ME 73H4 no Motor



Localização da ECU Palio ME 73H4 no Motor (Visualização mais Ampliada)




Retire o Conector B da ECU ME 73H4



Retirar a Tampa do Conector Da ECU do Palio ME 73H4

Identifique onde fica o Pino 20 do Conector B da ECU do Palio ME 73H4




Reconecte O Conector B da ECU ME 73H4 do Palio







Introduzir a Agulha do Cabo EB12 no Pino 20 do Conector B da ECU do Palio ME 73H4



Introduzir a Agulha do Cabo EB12 no Pino 20 do Conector B da ECU do Palio ME 73H4 (Visualização mais ampliada)



Introduzir a Agulha do Cabo EB12 no Pino 20 do Conector B da ECU do Palio ME 73H4 (Visualização mais ampliada e mais detalhada )