

Remap LIGHT



GOLD
Evolution

**Manual de
Operação do
Equipamento**

RESET ECU BOSCH FIAT HIBRIDA (MAREA 2.4) 513

E50132
Carga 077

WWW.CHAVESGOLD.COM.BR

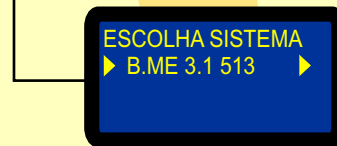
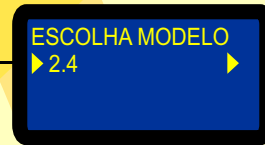
**PROCEDIMENTOS
PARA VERIFICAÇÃO
POR FABRICANTE**

Procedimento válido para os seguintes veículos da Linha FIAT contidos neste aparelho.
MAREA 2.4

Escolha o modelo do veículo a ser verificado

Escolha o equipamento a ser verificado.

Escolha o modelo a ser verificado

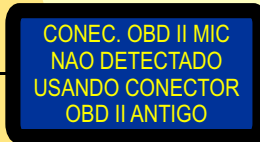


Continua na página 03

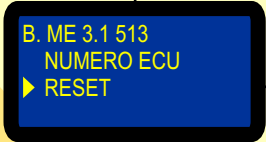
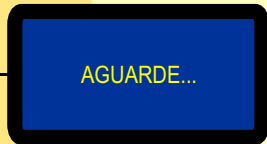
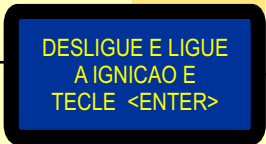
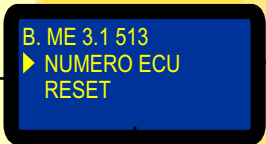
Escolha o procedimento a ser verificado.



CASO O CONECTOR OBD II MIC NÃO SEJA DETECTADO, IRÁ APARECER AS TELAS ABAIXO:



Escolha o procedimento a ser verificado.



PROCEDIMENTOS PARA VERIFICAÇÃO POR FABRICANTE

FIAT
Pag. 05

FIAT

MAREA
Pag. 06

MAREA**MAREA 2.4****CENTRAL HIBRIDA BOSCH ME 3.1 513**

Rotina para Verificação - Central Híbrida Bosch ME 3.1 513.....	02
Rotina - Central Híbrida Bosch ME 3.1 513 - Numero ECU - Reset.....	03
Procedimento para Comunicar com as ECUs Híbridas Bosch.....	07

CONECTOR B (DO LADO DA ETIQUETA 0 261 207 513)**MAREA 2.4 - BOSCH ME 3.1**

Pino 15.....Linha 30 (Positivo da Bateria)

Pino 47,16.....Linha 15 (positivo da ignição)

Pino 53.....Linha k (Diagnostico pino 7 OBD2)

Pino 20.....Linha 31 (Negativo da Bateria,
Usar cabo EB12(agulha para aterrar)

Pino 24.....Linha 31 (Negativo da Bateria)

